2019年
重庆市外商投资环境测评报告

重庆市外商投资企业协会

2020年1月

CQAEFI
重庆市外商投资企业协会
Chongqing Association of Enterprises with Foreign Investment

EY安永
Building a better working world

卷首语

重庆位于中国内陆西南部、长江上游地区，幅员面积8.24万平方公里，辖38个区县（26区、8县、4自治县）。常住人口3,102万人，城镇化率65.5%。重庆是中国中西部唯一的直辖市，中国著名历史文化名城，巴渝文化的发祥地。

近年来，重庆经济实现持续快速增长。2018年全市实现地区生产总值20,363.19亿元，同比增长6.0%；实际利用外资102.73亿美元，同比增长0.89%。2019年前三季度全市实现地区生产总值16,073.56亿元，同比增长6.3%；全市实际利用外资65.47亿美元，增长3.1%。内陆开放高地加快崛起，以长江黄金水道、中欧班列（重庆）等为支撑的开放通道全面形成，中新第三个政府间合作项目以重庆为中心运营，中国（重庆）自贸区建设务实推进，内陆国际物流枢纽和口岸高地加快建设。

习近平总书记2016年1月视察重庆，2018年3月参加十三届全国人大一次会议重庆代表团审议，2019年4月再次亲临重庆视察指导，对重庆提出“两点”定位、“两地”“两高”目标、发挥“三个作用”和营造良好政治生态的重要指示要求，为新时代重庆改革发展导航定向。“两点”定位，即西部大开发的重要战略支点、“一带一路”和长江经济带的联结点，在国家区域发展和对外开放格局中具有独特而重要的作用。“两地”“两高”目标，即加快建设内陆开放高地、山清水秀美丽之地，努力推动高质量发展、创造高品质生活。发挥“三个作用”，即在推进新时代西部大开发中发挥支撑作用、在推进共建“一带一路”中发挥带动作用、在推进长江经济带绿色发展中发挥示范作用。

为贯彻十九大关于“推动形成全面开放新格局”的目标，重庆作为中国中西部地区吸引外资的桥头堡更应发挥积极作用。如何更好地帮助重庆外商投资企业在重庆生产经营，更好地帮助外国投资者落户重庆，成为了重庆市政府政策落实与公共服务的工作重点。

*资料来源：重庆统计信息网 http://tjj.cq.gov.cn
**资料来源：重庆市人民政府网 http://www.cq.gov.cn

《重庆市外商投资环境测评报告》（以下简称“测评报告”）系重庆市外商投资企业协会组织编写的系列报告，以期对重庆市外商投资环境进行持续测评。自2016年首次发布《测评报告》后，至今已连续发布了四年。

《2019年测评报告》延续了前三个年度的主要测评内容，并且新增了部分重点行业典型企业专访实录。

本次调查获得了作为全球领先的审计、税务、财务交易和咨询服务机构之一安永的大力支持和协助，安永参与了调查问卷的设计和数据整理，以及《2019年测评报告》的编制。

重庆市外商投资企业协会

Chongqing Association of Enterprises with Foreign Investment

简介

重庆市外商投资企业协会成立于1988年，隶属于重庆市商务委员会，是我市外商投资（含港澳台侨投资）企业自愿加入组成的非赢利社会团体。三十多年来，协会在重庆市委、市政府的高度关注和大力支持下，在市商务委及市级相关部门的指导下，秉承“凝聚会员、服务企业、联系政府、回馈社会”的服务宗旨，充分发挥政府与外企之间的“桥梁、纽带”作用，推动在渝外商投资企业健康发展和积极参与我市社会、经济建设，赢得了在渝外企及社会各届的赞誉和信任，在国内外树立了良好形象和广泛影响，是4A级社会组织。

近年来，协会围绕我市全面融入共建“一带一路”、加快建设内陆开放高地战略，致力于推动营造法治化国际化便利化营商环境、推动构建平等性包容性多元化的企业文化和建立公共性公益性开放型的政府企业双向服务平台。推动制度化举办市领导座谈会，畅通政企沟通渠道；开创性地开展营商环境评价调研，为改善外商投资环境建言献策；收集、统计重点外商经营信息数据，为主管部门“放管服”提供基础信息和依据；帮助外企在渝投资落户、发展壮大，处理外商投诉，维护企业合法权益；积极参与开放工作，服务智博会、西洽会、进博会，协助开发区招商引资；广泛联络成渝地区外国使领馆和商会，利用公众号等自媒体宣传营销城市；旗帜鲜明地倡导在渝外企共担城市经济社会发展大任、履行社会责任，推动外企在捐资助学、绿色环保、扶贫赈灾等公益事业方面一次次走在社会前列，提升了外商投资企业的社会形象和美誉度。协会已成为在渝外商投资企业真正的“娘家”，企业与政府的“桥梁”，会员单位交流的“俱乐部”，企业共同发展的“平台”以及为企业提供增值服务的“窗口”。迄今，协会已拥有了730余家会员单位，联系外企2000余家，跨国巨头、行业翘楚、职业精英在协会群英荟萃、群贤毕至。

*资料来源：重庆市外商投资企业协会

目录

1 重庆总体概况 1

1.1 重庆概述 3

1.2 专题介绍 7

1.3 重要会议介绍 15

2 重庆市外商投资企业投资概况 21

2.1 2018年外商投资企业年度投资经营信息联合报告概况 23

2.2 2018年度及2019年上半年利用外资情况 25

2.3 2017年与2018年利用外资的情况比较 27

2.4 外商投资企业在重庆市的注册数量分布图 31

3 重庆市外商投资企业投资环境基础问卷调查结果分析 33

3.1 基础环境 37

3.2 市场环境 41

3.3 政策与政府服务环境 55

3.4 生活环境 61

3.5 企业发展 63

4 重庆市外商投资企业投资环境专项问卷调查结果分析 75

4.1 外商投资企业在重庆的经营成本 77

4.2 部分重点行业典型企业专访实录 89

结束语 95

1 重庆总体概况

大事记

1997年3月	1997年3月14日，第八届全国人大五次会议批准设立重庆直辖市，6月18日正式挂牌。
2010年6月	国务院直接批复的第三个国家级新区、中国内陆地区第一个国家级开发开放新区——两江新区成功设立。
2015年11月	中国与新加坡第三个政府间合作项目正式签约，确定重庆为项目运营中心。双方将围绕“现代互联互通和现代服务经济”的主题，重点开展金融服务、航空、交通物流、信息通信四大领域合作。
2016年1月	2016年习近平总书记视察重庆时强调：重庆是西部大开发的重要战略支点，处在“一带一路”和长江经济带的联结点上，要求重庆建设内陆开放高地，成为山清水秀美丽之地。
2017年4月	2016年8月31日，重庆获批设立自有贸易试验区。2017年4月1日，中国（重庆）自由贸易试验区正式挂牌。
2018年3月	2018年全国两会期间，习近平总书记在参加重庆代表团审议时，要求重庆在加快建设“两地”的基础上，努力推动高质量发展、创造高品质生活。
2018年8月	2018年8月23日至25日，重庆举办首届中国国际智能产业博览会，该会议推动重庆高质量发展，共创智能时代，共享智能成果。
2019年4月	2019年4月中旬，习近平总书记到重庆考察，要求重庆实现“三个作用”，努力在推进新时代西部大开发中发挥支撑作用，在推进一带一路中发挥带动作用，在推动长江经济带绿色发展中发挥示范作用。
2019年10月	2019年10月22日，重庆市召开全面融入共建“一带一路”加快建设内陆开放高地推进大会。市委书记陈敏尔出席大会并讲话。他强调，要深入贯彻落实习近平总书记对重庆提出的重要指示要求，坚定贯彻新发展理念，更加注重从全局谋划一域、以一域服务全局，全面融入共建“一带一路”和长江经济带发展，培育内陆开放新优势，在西部地区带头开放、带动开放，为加快形成陆海内外联动、东西双向互济开放格局作出新贡献。

*资料来源：重庆市人民政府网站 http://www.cq.gov.cn

1.1 重庆概述

1.1.1 重庆概况

历史沿革

重庆位于中国西南部、长江上游，是中国中西部唯一的直辖市，具有承东启西、连接南北、通江达海的区域优势。重庆是中国著名的历史文化名城，是巴渝文化的发祥地。公元581年隋文帝改楚州为渝州，重庆始简称“渝”。公元1102年，改渝州为恭州。公元1189年，宋光宗赵惇先封恭王再即帝位，称为“双重喜庆”，遂升恭州为重庆府，重庆由此而得名。重庆幅员面积8.24万平方公里，辖38个区县，常住人口3,102万。

目前，重庆是国家重要的中心城市之一，一头连着丝绸之路经济带，一头连着21世纪海上丝绸之路，陆海新通道、长江黄金水道、中欧班列、“渝满俄”班列在这里交汇。重庆正加快建设内陆国际金融中心、国际消费中心城市、国际会展城市、中西部国际交往中心和世界知名旅游目的地。

重庆印象

美国《纽约时报》

“重庆是中国未来发展的典范。”

《2017国家中心城市发展报告》

“8个国家中心城市综合评估排名第四”

英国《经济学人》

“重庆，中国的芝加哥。”

世界旅游业理事会

“世界上10个旅游增长最快城市之一。”

美国《福布斯》

“重庆，中国城市化的试验田。”

英国《外商直接投资》

“重庆投资环境领先中国中西部。”



*资料来源：重庆市人民政府网 http://www.cq.gov.cn

**资料来源：《重庆市投资指南（2019）》，重庆市商务委员会编著

重庆经济社会发展

近年来，重庆经济快速发展。2018年，全市实现地区生产总值20,363.19亿元，增长6.0%。主要经济指标持续向好，2018年规模以上工业增加值增长0.5%；全市固定资产投资同比增长7.0%；实现进出口总值5,222.62亿元，增长15.9%；实际使用外资102.73亿美元，外商直接投资（FDI）增长43.8%，位列中西部第一。 2019年前三季度，全市实现地区生产总值16,073.56亿元，同比增长6.3%，高质量发展上行态势良好；新增外商投资企业143家，实际利用外资65.47亿美元，同比增长3.11%，利用外资形势平稳。

“两点、两地、两高”

2016年习近平总书记视察重庆时明确提出“两点”定位和“两地”目标，重庆是西部大开发的重要战略支点，处在“一带一路”和长江经济带的联结点上，要求重庆建设内陆开放高地，成为山清水秀之地。2018年全国两会期间，习近平总书记在参加重庆代表团审议时又要求重庆在加快建设“两地”的基础上，努力推动高质量发展、创造高品质生活。达到立足“两点”，建设“两地”，实现“两高”的目标。

“三个作用”

2019年习近平总书记在视察重庆时，寄望重庆发挥“三个作用”的要求，是继“两点”定位、“两地”“两高”目标之后，习近平总书记对重庆新的战略定位，意味着重庆将肩负更多的使命、更大的责任。努力在国家区域发展和推进新时代西部大开发形成新格局中，确立重庆发展的历史方位；在推进共建“一带一路”、形成对外开放新格局中，书写重庆内陆开放的价值定位；在推进长江经济带绿色发展中，体现重庆上游责任的时代站位。

中欧（重庆）班列

中欧班列是指按照固定车次、线路等条件开行，往来于中国与欧洲及“一带一路”沿线各国的集装箱国际铁路联运班列。铺划了西中东3条通道中欧班列运行线：西部通道由中国中西部经阿拉山口（霍尔果斯）出境，中部通道由中国华北地区经二连浩特出境，东部通道由中国东南部沿海地区经满洲里（绥芬河）出境。2018年共开行中欧班列6300列、同比增长72%，其中返程班列2690列、同比增长111%。2019年全年开行中欧班列8225列、同比增长29%。这标志中欧（重庆）班列延续了2018年开行量翻番的良好态势，班列开行量、进口货值等多项数据继续领先。

“渝满俄”班列

“渝满俄”班列作为中欧班列（重庆）北向支线，是重庆连接远东市场的重要通道。“渝满俄”班列自重庆国际物流枢纽园出发，北上经满洲里口岸出境，横越西伯利亚，到达莫斯科。第一班“渝满俄”班列于2014年开行，随着中俄双方交往密切，班列频率不断增加，2018年共开行223班，目前已实现常态化运营。

国际陆海贸易新通道

从北部湾海港和南宁向北经贵阳、重庆、成都，连通至兰州和西安，“国际陆海贸易新通道”将成为中国西部地区第一条南北走向的纵向大动脉，同时中国西北地区又将新增一条向南的出海通道。借助此条贸易新通道，中国将连接9东盟个国家和7个中南半岛国家。在打通与这些国家的交通通道后，势必也将促进沿线地区的经济发展。鉴于“渝黔桂新”铁海联运通道和“重庆——东盟公路班车”的常态化开行，兰渝铁路的顺利开通，国际陆海贸易新通道功能基本形成。

**资料来源：中国一带一路网https://www.yidaiyilu.gov.cn/xwzx/gnxw/114531.htm*
***资料来源：重庆统计信息网http://tjj.cq.gov.cn*
****资料来源：重庆市人民政府网http://www.cq.gov.cn*

1.1.2 重庆投资优势

▶ 党中央的关心关怀

党中央支持重庆开放力度空前，一系列开放平台、口岸布局建设向重庆倾斜，自由贸易试验区、国家级新区、高新区、综保区、国家物流枢纽等诸多特殊政策在重庆叠加，这在西部乃至全国都是少有的。

▶ 独特的区位优势

重庆承东启西、牵引南北、通江达海，史载重庆“商贾云集，百物萃聚”“水牵运转，万里贸迁”“九门舟集如蚁”。如今，重庆对外开放区位优势更加彰显，“一带一路”建设和长江经济带发展为重庆提供了“走出去”的更大平台，而长江经济带发展又为重庆提供了更好融入中部和东部的重要载体。

▶ 坚实的产业基础

重庆产业门类较为齐全，拥有全国41个工业大类中的39个，是全球最大的笔电生产基地和全国重要的汽车摩托车、手机生产基地。集成电路、新型显示、节能环保、生物医药等战略性新兴产业快速发展，智能产业发展已经位于全国第一方阵，产业集聚提速推进，良好产业生态加快形成，开放创新活力不断迸发，为进一步扩大开放创造了有利条件。

▶ 良好的要素支撑

拥有各类开放平台、要素市场等，各类外商投资市场主体超过6,000家，在渝外国领事机构数量位居全国前列，“智博会”“西洽会”等会展活动精彩纷呈。增强了我市的要素集聚力、辐射带动力。

▶ 优美的自然山水

重庆山环水绕、江峡相拥，山水交融、错落有致，是著名的山城、江城，被称为“4D魔幻之城”“站立着的城市”。不论从哪一个方向来看，已经成为重庆扩大开放的靓丽名片。

▶ 深厚的历史人文底蕴

重庆对外开放的历史比较早，1891年成为最早对外开埠的西部内陆通商口岸。之后，近代工厂、商业银行、轮船公司、新式学堂、电灯照明等竞相出现，一时开内陆风气之先。邓小平、陈毅、聂荣臻、郭沫若、吴玉章等人就是从重庆登船出发，走上探索救国救民之路。到上世纪三十年代，重庆因抗战内迁而兴盛，工商业、金融、交通运输、文化教育等迅速发展，很多世界历史文化名人都在重庆留下了足迹，成为具有国际影响的大城市。朝天门、国际村、湖广会馆、使馆旧址等，见证了这座城市在屈辱和磨难中自强不息、走向世界的历史，积淀着开放包容、坚韧顽强的城市文化与品格。厚重的开放历史文化和人文精神，是这座城市的宝贵精神财富。重庆扩大开放，天时、地利、人和齐备，正是大有可为，应当大有作为。

▶ 金融匹配能力强大

2018年，金融业实现增加值1,942.33亿元，比上年增长6.9%，名列全国前茅。另外，截至2019年第一季度，产业引导基金实收资本102亿元，累计认缴146.63亿元，共发起设立27支专项基金，参与出资2支政府主导的投资基金和1支纾困基金，发起基金规模共计1,306.5亿元，推动重庆市产业结构优化升级和企业创新。

*资料来源：重庆市人民政府网 http://www.cq.gov.cn

- **科教资源丰富**

2018年，重庆有普通高校65所，在校学生约82.79万人，毕业生人数约21.62万人。中等职业学校183所，在校生人数约39.69万人，毕业生人数约12.50万人，是西部地区重要的人才供应基地。2018年研究与试验发展（R&D）经费支出约410.2亿元，占全市地区生产总值的比重为1.95%。市级及以上重点实验室共180个，工程技术研究中心共538个。

- **知识产权保护服务体系健全**

重庆努力建设知识产权强市，设有知识产权局等相关政府部门，拥有专利云、版权云、信息中心、举报投诉服务中心、维权援助中心、司法鉴定中心、知识产权仲裁院、法庭等知识产权服务平台，能够提供全方位的知识产权服务。2018年共受理专利申请7.21万件，获得专利授权4.57万件。

- **能源保障有力**

重庆是内陆能源高地，正积极加快能源结构调整，合理控制工业能源消耗，强化节能减排，开发利用核电、风能、太阳能、生物质能等新型能源，加快页岩气勘探开发利用，可以为经济发展提供强有力的能源保障。

2018年，重庆市经济信息委通过加强电力平衡计划管理、细化电力生产供应环节运行调度等综合措施，确保了电网安全运行和电力可靠供应，保障了重庆市经济社会发展对电力的需求。2018年能源消费总量比上年增长3.4%，万元地区生产总值能耗下降2.5%。

*资料来源：重庆统计信息网 http://tjj.cq.gov.cn

1.1.3 综合要素成本对比

土地出让金

参考现行标准，重庆市具备明显的成本优势。重庆土地出让金远低于沿海经济发达地区，略低于成都。

水电气价格

凭借丰富的水电气资源，重庆能提供比北京、上海、广州等城市更稳定，更优惠的水电气服务。

劳动力价格

作为劳动力净输出地区，重庆市本地劳动力成本较低，总体上低于北京、天津、上海、成都、西安、武汉等城市的水平。

此外，在税负、物流、金融等方面，重庆市均具有价格优势；外商投资实行准入前国民待遇和负面清单管理模式。

1.2 专题介绍

1.2.1 两江新区

区情概况

重庆两江新区于2010年6月18日挂牌成立，是中国内陆第一个国家级开发开放新区、中国（重庆）自由贸易试验区核心区、中新项目核心区。两江新区位于重庆主城区长江以北、嘉陵江以东，包括江北区、北碚区、渝北区3个行政区部分区域，规划总面积1,200平方公里，可开发面积550平方公里，截至2019年常住人口240万。

“一心四带”总体布局

两江新区着眼长远发展，综合考虑区位交通、资源环境、战略定位和发展基础，与城市功能分区相衔接，在南部区域重点发展现代服务业，中西部区域重点突出城市综合功能，东北部区域重点发展先进制造业，逐步推进形成“1心4带”的空间总体战略格局。其中，“1心”指金融商务中心，“4带”包括高新技术产业带、都市功能产业带、物流加工产业带和先进制造产业带。

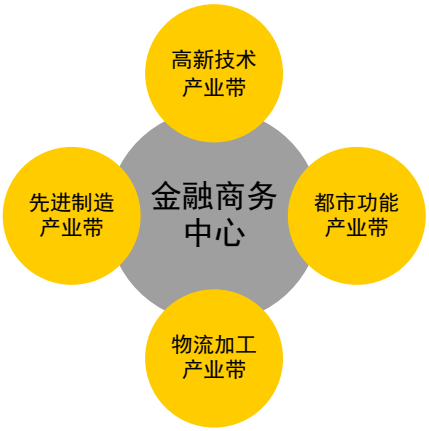

“八城八园”发展布局

“八城”

两江新区优化“一心四带”发展布局，在更大范围内优化资源和要素配置，重点建设“八城八园”，促进人口、产业集聚。加快龙盛产业新城、水土高新城、照母山科技创新生态城、礼嘉商务旅游城、悦来生态新城、江北嘴金融城、保税港国际新城以及果园港国际物流新城等八大城市功能组团开发建设，建成面积超过330平方公里。

“八园”

两江新区打造产业集聚平台，加快推进“八园”建设，充分发挥集群效应，推动特色产业做大做强。“八园”包括保税加工贸易产业园、智能制造产业园、汽车产业园、电子信息产业园、通用航空产业园、生物医药产业园、互联网产业园、服务贸易产业园。

经济发展情况

2018年，两江新区全域实现生产总值2,933亿元，规模以上工业总产值4,160亿元，固定资产投资1,992亿元、增长12.4%，社会消费品零售总额1,220亿元、增长6.6%，一般公共预算收入338亿元、增长9.2%，其中税收收入增长12.5%。

2018年，两江新区形成了主要经济指标在全市占比“二三四五六七”的格局，即：工业产值占20%、实际利用外资超过30%、进出口占40%、世界500强企业占50%以上、工业利税占60%、汽车行业产值占70%，不到全市1.5%的面积贡献了全市13%以上的经济总量，经济规模在19个国家级新区中排名第4位，奠定了在全市乃至全国国家级新区发展格局中的重要地位。

*资料来源：重庆市两江新区网 http://www.liangjiang.gov.cn



投资优势

战略区位优势	重庆是西部大开发的重要战略支点，也是“一带一路”和长江经济带的连接点。两江新区位于重庆主城核心区和拓展区，拥有内陆唯一的保税港、长江上游的航运中心，具有天然的辐射优势。
产业集群优势	两江新区按照 “3331”产业体系的思路，优化发展汽车、电子、装备制造3大制造业，培育发展大数据、大健康、绿色环保3大特色产业，提升发展金融、贸易、国际物流3大优势服务业，集聚发展十大战略性新兴产业，以产业集群获得行业信息共享、产业配套互助、市场资源互惠三大好处。
人力资源优势	重庆有丰富的人力资源储备和优厚的人才引进政策。重庆拥有农民工800余万；288所中、高等院校每年向社会提供各类应届毕业生35万余人。在两江新区包括人才专项资金奖励、股权奖励、配偶就业、子女入学在内的人才引进政策引导下，各类人才可随时回流，为建设重庆贡献力量。
金融要素优势	2019年上半年，两江新区实现金融业增加值136亿元，增长18.6%，占GDP的19.2%，已经成为新区的支柱产业。目前，已有近50家企业正在使用由重庆两江新区和境内银行共同打造的信易贷平台，预计今年将吸引超过千家企业，企业获得贷款的时间周期缩短50%以上，进一步完善两江新区信用普惠金融体系，促进实体经济发展。
制度红利优势	享受多项优惠政策叠加。例如，对在两江新区设立，主营业务符合国家西部大开发鼓励类产业目录规定的企业，减按15%的税率征收企业所得税。给予重点项目落户奖，对落户新区达到实缴注册资本要求的总部、金融、先进制造业和科技型的重点企业，最高分别给予5,000万、3,000万、1,000万元和500万元的落户扶持。

*资料来源：重庆市两江新区网 http://www.liangjiang.gov.cn

1.2.2 中国（重庆）自由贸易试验区

中国（重庆）自由贸易试验区
China (Chongqing) Pilot Free Trade Zone

中国（重庆）自由贸易试验区（简称“重庆自贸试验区”）于2017年3月15日获国务院正式批复同意设立，是中国政府设立在重庆的区域性自由贸易园区。同年3月31日，国务院正式公布《中国（重庆）自由贸易试验区总体方案》；同年4月1日正式挂牌。

重庆自贸试验区，实施范围119.98平方公里，涵盖3个片区：两江片区66.29平方公里，西永片区22.81平方公里，果园港片区30.88平方公里。

战略定位

重庆自贸试验区的核心是制度创新，基本要求是可复制可推广，为将其建设成为长江经济带和“一带一路”互联互通的重要枢纽以及西部大开发倡议的重要支点，需要全面落实党中央、国务院关于发挥重庆战略支点和连接点的重要作用、加大西部地区门户城市开放力度的要求。

发展目标

经过三至五年改革探索，为建成高水平高标准自由贸易园区，需满足辐射带动作用突出、高端产业集聚、投资贸易便利、金融服务完善、监管高效便捷、法治环境规范的要求。同时，自由贸易园区也将是服务于“一带一路”建设和长江经济带发展的国际物流枢纽和口岸高地。它将推动构建西部地区门户城市开放的新格局，带动西部大开发倡议的深入实施。

发展成果

重庆自贸试验区2018年全年新增企业12,768户，注册资本总额1,280.28亿元人民币。2019年，重庆自贸试验区全面实施外商投资负面清单管理，外资项目备案实现立等可取。截至2019年7月底，重庆自贸试验区新增注册企业（含分支机构）29,287户，注册资本总额2,928.29亿元人民币。全域引进项目2,225个，签订合同协议金额6,271.23亿元人民币。截至2019年10月，重庆自由贸易试验区累计形成197项制度创新成果，重庆自贸试验区实施的铁路提单信用证融资结算、海关特殊监管区域“四自一简”、知识价值信用融资新模式、市场综合监管大数据平台等12项经验和案例已经在全国复制推广。

*资料来源：中国（重庆）自由贸易试验区网 http://ftz.cq.gov.cn

重庆自贸试验区的建设成效

制度创新迈出新步伐

截至2019年6月，总体方案151项改革试点任务已实施144项，落实率95.4%；141项配套创新举措，已落实131项，落实率为93%。累计向国家上报制度创新成果50项，其中全国首创23项，海关特殊监管区域“四自一简”、铁路提单信用证融资结算、知识价值信用融资新模式、市场综合监管大数据平台等4项经验和案例被国家复制推广。重点企业付汇新模式等21项案例和成果从自贸试验区向全市推广。国务院支持自贸试验区深化改革创新53项措施中，重庆自贸试验区开展41项试点，其中铁路运邮、首次进口药品和生物制品口岸为重庆独有。

营商环境得到新改善

全面实施外商投资负面清单管理，外资项目备案实现立等可取，覆盖率达100%。33项市级经济管理权限下放片区。推进“多证合一”和“证照分离”改革试点，探索推行“四十一证合一”、基层“注册官”等制度，开办企业时间从20个工作日缩短至最快3个小时，整体通关时间压缩二分之一以上。

在第三批自贸试验区中率先建成区域识别系统，正式运行大数据监管信息平台，成立全国首家覆盖全域、专门化的自贸试验区法院，组建商事仲裁中心和知识产权法庭，设立调解、公证、涉外法律服务等机构，设立西部唯一的商标审查协作中心。

项目落地实现新进展

截至2019年6月，重庆自贸试验区自设立以来以全市七百分之一的土地面积，创造了全市一半以上的进出口贸易总额，吸引了全市1/4的实际利用外资总额。

在自贸试验区带动下，2018年全市进出口总额5,200亿元、增长15.9%，服务贸易增长20.7%，实际利用外资100亿美元以上，外商直接投资（FDI）32.5亿美元、增长43.8%。

截至2019年6月，重庆自贸试验区新增注册企业（含分支机构）27,999户，占全市比重9.7%，注册资本总额2,794.84亿元人民币，占全市比重18.1%。其中，新增注册外资企业（含分支机构）500户，占全市比重24.2%，注册资本27.52亿美元，占全市比重14.3%。重庆自贸试验区引进项目2126个，签订合同（协议）总额6,033.08亿元人民币。

差异化探索取得新成绩

认真落实“首创性”“差异化”要求，对标定位要求、服务国家大局，立足自身优势、聚焦重点领域，扎实开展陆上贸易规则、物流金融、陆海新通道运营机制等个性化探索。开立全球首份铁路提单国际信用证并实现批量化运用；建立“线下全流程监管+线上大数据监测”的风控模式；完善金融机构与重点企业合作机制；与“中亚区域承运人和货运代理人协会联合会”深度合作，实施“铁路公路运输单证标准化建设区域合作项目”；“铁路运单物权化”议题被列入联合国贸法会年会议题。

资料来源：中国（重庆）自由贸易试验区网 http://ftz.cq.gov.cn

1.2.3 中新（重庆）战略性互联互通示范项目

▶ 项目简介

2015年11月7月中新两国政府在新加坡签署《关于建设中新(重庆)战略性互联互通示范项目的框架协议》及其补充协议，中新（重庆）战略性互联互通示范项目（以下简称“中新互联互通项目”）正式启动，这是继苏州工业园区、天津生态城之后，中国和新加坡第三个政府间合作项目。

中新（重庆）互通互联项目运营四年多来，在推动重庆整合全球资源和要素、促进中国西部地区与“一带一路”沿线国家市场的经贸往来等方面取得了明显成效。

▶ 项目总体进展

中新互联互通项目以“现代互联互通和现代服务经济”为主题，以金融服务、航空产业、交通物流、信息通信为四大重点合作领域。

项目落地是检验中新互联互通项目合作成效的重要指标。截至2019年9月，中新双方共签约199个合作项目，总金额约270亿美元。其中，金融服务领域签约项目134个，占比68%；信息通信领域签约项目24个，占比12%；交通物流领域签约项目14个，占比7%；航空产业领域签约项目6个，占比3%。

▶ 金融服务领域

融资成本，有效降低

截至2019年10月，在中新互联互通项目框架下，跨境融资项目累计落地107个、金额约109亿美元（重庆市69亿美元，西部其他省区40亿美元），融资成本比国内低约1.4个百分点。

机构互设，加速落地

中新双方在渝合作设立各类型中新合资或独资金融机构；促成境内银行中新互联互通运营中心在渝设立；推动民营企业集团获批新加坡汇款牌照。

业务合作，不断创新

平台搭建：举办中新金融峰会、金融支持“陆海新通道”推进会议、中新REITs会议。

双边授信：重庆地方法人银行机构，与新加坡银行机构，双边授信总额达400亿元。

产品创新：在中新互联互通框架下，重庆方面有中西部地区首个赴新加坡上市不动产信托(REITs)、中西部地区首笔“信用证结算+海铁多式联运”贸易融资、全国首笔跨境资产转让业务等案例。

*资料来源：重庆人民政府网2019年10月16日发布《中新（重庆）互联互通项目大盘点》

航空产业领域

航线频密，运力增强

双方以打造渝新航空“双枢纽”为目标，打造高效便捷的“渝新快线”。渝新直航航班从2015年的每周5班增至2018年的14班，旅客吞吐量由4.5万人次增至19.3万人次。

利用中新互联互通项目和自由贸易试验区政策叠加优势，境内的航空租赁公司以保税融资租赁模式引进数架空客飞机，增强了重庆主基地航空公司运能运力。

机场合作，提升服务

重庆机场和新加坡樟宜机场出资组建机场商业管理公司，引入樟宜机场管理理念，经营重庆江北机场餐饮、零售等非航业务。

同时，重庆机场和新加坡樟宜机场启动实施了人才培训计划，计划在4年时间内，由重庆机场分批派送100名员工到樟宜机场培训，提升员工服务水平。

打造基地，集聚产业

启动建设占地12.5平方公里的中新航空产业园，包括综合服务区(2.8平方公里)、维修制造区(4.2平方公里)和物流集聚区(5.5平方公里)。

交通物流领域

通道建设，联动陆海

依托中新互联互通项目三级合作机制，重庆联动西部省区和新加坡等东盟国家，通过区域联动、国际合作创新探索中新互联互通项目国际陆海贸易新通道，2019年通道已经通达全球6大洲，84个国家，200个港口。2017年4月28日-2019年9月30日，通道铁海联运班列累计开行1,349班，到发集装箱68,330标箱。

智慧物流，赋能增效

中新企业通过信息交互、资源共享、数据分析、标准控制等，推动开展国际贸易“单一窗口”、科技智配联盟平台、中新国际冷链产品贸易平台等项目合作。

信息通信领域

加强合作，推进创新

重庆市大数据应用发展管理局、新加坡资讯通信媒体发展局、新加坡企业发展局合作完善信息通信技术创新合作机制，设立中新信息通信媒体联合创新发展资金，并创建了中新(重庆)信息通信创新合作联盟。

双方共建中新(重庆)国际互联网数据专用通道，作为中国与各方打造信息高速路的重要组成部分。这条数据通道，批准总带宽为260Gbps，时延约70-80毫秒，比互联网降低75%，丢包率为0.5%，比互联网降低80%。

资料来源：重庆人民政府网2019年10月16日发布《中新（重庆）互联互通项目大盘点》

1.2.4 重庆“1+2+7+9”开放平台体系

1 指两江新区这一个国家级新区。

2 指中国（重庆）自由贸易试验区和中新（重庆）战略性互联互通示范项目两个国家级特色开放创新区。

9 指1个保税港区、3个综合保税区、4个保税物流中心和1个国检综合试验区，包括两路寸滩保税港区、西永综合保税区、江津综合保税区、涪陵综合保税区、团结村铁路保税物流中心（B型）、南彭公路保税物流中心（B型）、果园保税物流中心（B型）、万州保税物流中心（A型）和全国首个全域检验检疫综合改革试验区。

7 指7个国家级开发区，包括重庆高新区（九龙坡）、璧山高新区、荣昌高新区、永川高新区、重庆经开区（南岸）、万州经开区和长寿经开区。

*资料来源：重庆市外商投资企业协会

1.2.5 一区两群

推动“一区两群”协调发展，促进各片区发挥优势、彰显特色、协同发展。“一区”指重庆主城都市区，“两群”指渝东北三峡库区城镇群和渝东南武陵山区城镇群。主城都市区，增强中心城市综合承载能力，完善重要节点城市专业化服务功能，建设具有国际影响力和竞争力的现代化都市区。渝东北三峡库区城镇群，突出“库区”“山区”特点，更加注重生态经济要素集成与协同，建设长江经济带三峡库区生态优先绿色发展先行示范区。渝东南武陵山区城镇群，突出“山水”“民俗”特色，促进生态康养、文化旅游等产业发展，建设武陵山区文旅融合发展示范区。

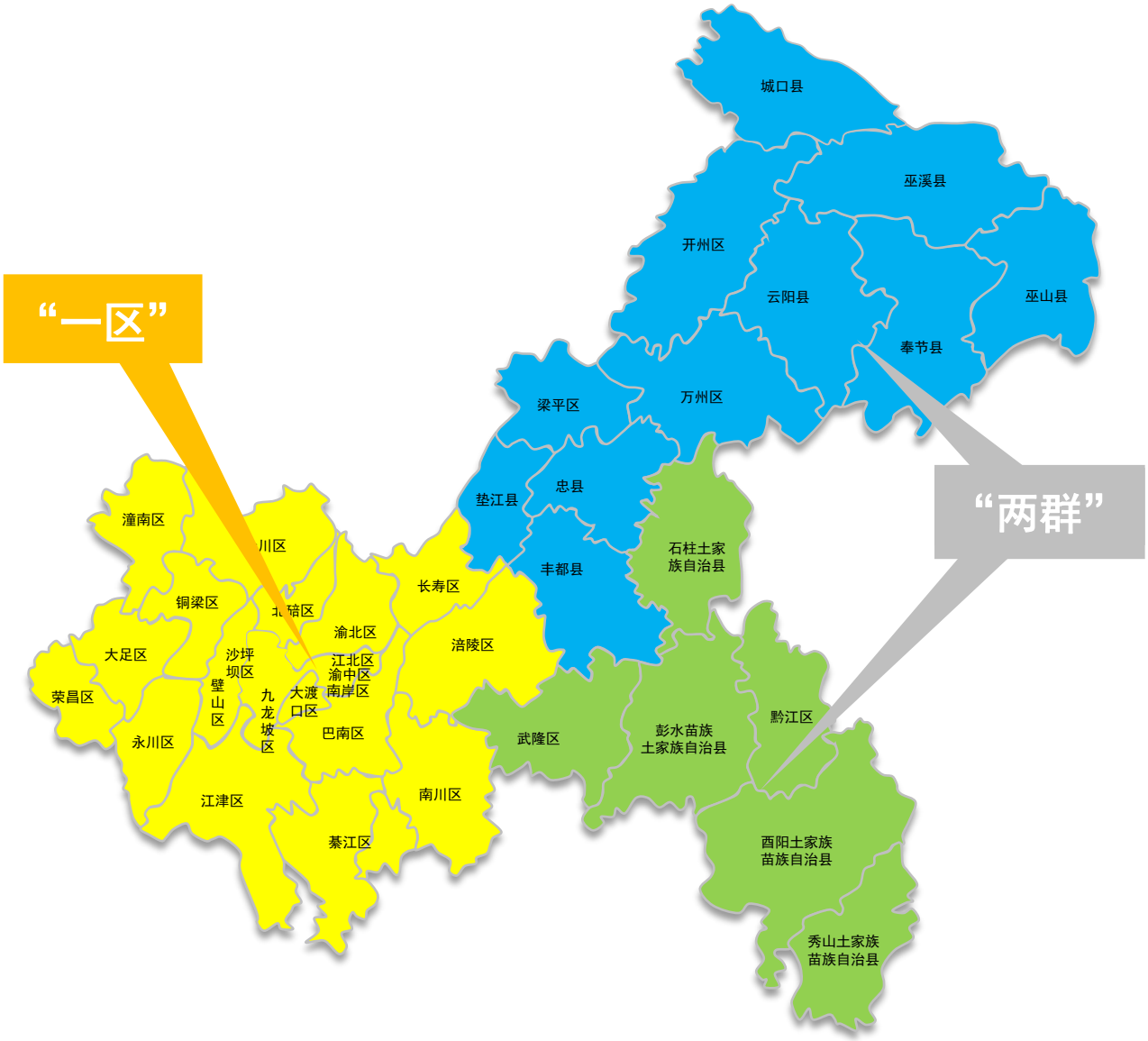

*资料来源：重庆市外商投资企业协会

1.3 重要会议介绍

1.3.1 中国国际智能产业博览会

中国国际智能产业博览会（简称“智博会”）由重庆市人民政府、科学技术部、工业和信息化部、中国科学院、中国工程院和中国科学技术协会共同主办，首届智博会于2018年8月23日至25日在重庆国际博览中心举行。按照习近平总书记“要继续高标准办好智博会，深度参与数字经济国际合作”指示要求，2019中国国际智能产业博览会（以下简称“2019智博会”）于2019年8月26日至29日在重庆国际博览中心举行。同时，重庆被定为智博会永久会址。

2019智博会坚持“智能化：为经济赋能，为生活添彩”为主题，智汇八方、博采众长，重点围绕“会”“展”“赛”及“论”，集中展示全球智能产业的新产品、新技术、新业态和新模式等。对比首届智博会，2019智博会更加突出国际化，对接国际标准，创新办展理念，拓展服务功能，进一步扩大国外嘉宾、企业参会参展的规模、范围和层次，不断提升国际影响力；更加突出专业性，聚焦人工智能、大数据、云计算、5G、区块链等全球智能技术最新成果，举办100多场顶级专业论坛、成果发布和赛事活动；更加突出实效性，着力打造务实高效的招商对接平台，举办系列精准招商推介活动，促成一批智能化领域重大项目合作；更加突出体验感，搭建智慧金融、智慧医疗、智慧教育、智慧出行等100多种应用场景，集中呈现智能时代美好生活。

*资料来源：2019中国国际智能产业博览会网站 https://www.smartchina-expo.cn

2019智博会

“会”，即开幕式暨大数据智能化高峰会，邀请政府领导、联合主办单位领导、外国政要、国际组织负责人等分别致辞；聚焦智能产业、智能制造、智能应用主题，邀请相应领域国内外院士专家以及行业领军企业负责人等发表主旨演讲，汇聚创新智慧，共话智能发展。

“展”，即中国国际智能产业博览会展览，围绕大数据智能化领域，设置综合展区、智能技术与产品展区、智能制造展区、智能化应用展区、智慧生活互动体验区、区域创新展区六大展区，深入挖掘大数据商用、政用、民用价值，充分展示以人工智能为核心的前沿技术与产品，呈现以智能制造为主体的产业升级解决方案和典型案例，突出以智慧城市为重点的智能应用示范及互动体验，促进数字经济和实体经济深度融合。

“赛”，倾力打造i-VISTA自动驾驶汽车挑战赛、国际无人机大奖赛等品牌赛事，新增英特尔FPGA智能创新全球大赛、“智博杯”工业设计大赛、中新工业APP创新应用大赛、中国移动OneNET之星2.0物联网创客马拉松大赛等赛事。

“论”，重点聚集智能产业战略趋势、前沿与动态、交流与合作、特色产业生态发展和行业热点与风口，举办第二届中国•重庆国际友好城市市长圆桌会暨国际友好城市工商峰会、数字经济百人会等主题论坛；围绕工业互联网、智慧城市、智慧物流等领域举办主题论坛；举办华为中国生态之行2019、科大讯飞AI+技术创新发展论坛等企业论坛。

主要成果

智博会官方数据显示，2019智博会共举办46场论坛活动、8大国际赛事、100多场发布活动，843家国内外企业参展，展出超过1,000项最新产品技术和解决方案，场内外洽谈签约项目超过600个。

重要意义

当前，以互联网、大数据、人工智能等为代表的现代信息技术日新月异，新一轮科技革命和产业变革蓬勃推进，智博会的举办有利于加快数字产业化、产业数字化，推动数字经济和实体经济深度融合。大力推进数字经济创新发展，加快传统产业数字升级改造，有利于推动高质量发展，创造高品质生活，共创智能时代，共享智能成果。同时，“智博会”在重庆举办也将有力地促进人工智能创新要素在中国西部地区的聚集，有助于重庆找准着力点，促进产业升级。以智能产业带动西部大开发，支撑“一带一路”和长江经济带发展。

**资料来源：2019中国国际智能产业博览会网站 https://www.smartchina-expo.cn*

1.3.2 中国西部国际投资贸易洽谈会

Western China International Fair For Investment and Trade

中国西部国际投资贸易洽谈会（简称“西洽会”） 由重庆市人民政府和商务部、水利部、中国国际贸易促进委员会共同主办，经过 20 多年的培育和发展，成为中西部地区重要的对外经贸交往和招商引资平台。

为加快形成陆海内外联动、东西双向互济的开放格局，推动西部地区更大范围、更高水平的开放发展，更好地发挥重庆在内陆开放发展中的引领作用，2018 年 5 月，经党中央、国务院批准，全国清理和规范庆典研讨会论坛活动工作领导小组同意，首届“西洽会”以“互联互通新时代、内陆开放新格局”为主题，充分展示了西部开发开放的巨大变化和我市内陆开放高地建设的重大进展。

“西洽会”以搭建西部开放大平台提升参会参展单位获得感，以参会参展单位实际收获促进展会市场化，紧紧围绕“两点”定位和“两地”“两高”目标，立足“从全局谋划一域、以一域服务全局”和“带头开放、带动开放”，深化西部 12 省区市合作和对外开放，突出西部地区对外开放的整体发展战略、产业发展状况、招商引资需求，将“西洽会”全面升级定位为国家级、国际化、综合性展会，打造为国家西部大开发和“一带一路”战略对外合作重要载体和窗口，国家在西部重要招商平台、经贸合作平台、外交平台，中国国家部委和西部地区共办、共享、共赢的国际性商业洽谈会。

第二届西洽会

第二届西洽会于2019年5月16日至19日在重庆国际博览中心举行，主题是“开放新时代·发展新作为”。

围绕“开放新时代·发展新作为”主题，分设魅力西部合作展区、国际合作展区、陆海新通道合作展区、自由贸易试验区展区、区域合作展区、跨国公司展区、央企国企展区、知名民企展区。会期举办了开幕式暨重大项目签约、内陆开放高峰会、投资贸易对接、经贸研讨交流、项目考察等活动。

本届西洽会参会的嘉宾规格和数量都创历史新高。共有271个国内外项目签约，签约总额5,497.8亿元，涉及智能制造、生物制药、新材料、新能源汽车、高端装备、现代物流、生态保护等领域。此次西洽会设置匈牙利、乌拉圭两个主宾国，四川、贵州、陕西三个主宾省，同时吸引了日本、德国、新加坡、澳大利亚、韩国等共95个国家（地区），超过7,800家企业（机构），其中100家央企和大型国企，2,000余家跨国公司以及300家世界500强企业。西洽会现已全面升级定位为国家级、国际化、综合性展会，并致力于打造成为国家西部大开发和“一带一路”倡议对外合作重要载体和窗口。

*资料来源：《重庆与世界》杂志网站 http://www.cqworld.cn

第二届西洽呈现3大特点

紧扣“一带一路”时代主题

本届“西洽会”，从主题活动到展览展示，都紧扣“一带一路”时代主题。

作为“西洽会”框架下的重要活动，亚洲300（Asia300）全球商业论坛重庆峰会以“全面开放的亚洲经济圈——地区合作带来的新商机”为主题，参会专家、学者、企业家围绕亚洲经济新时代以及“一带一路”倡议下亚洲各国的经济发展和地区合作等话题展开讨论，旨在展现“一带一路”倡议的“共商、共建、共享”成果。

此外，依托“一带一路”侨商组织年会以及中国（西部）“一带一路”跨境投资与贸易对接会等大型会议，“一带一路”沿线国家和地区的机构和企业分享了最新研究成果和投资发展经验，展开了一系列精准对接活动，共谋合作发展。

强调西部合作成为热点

本次“西洽会”作为促进新一轮西部高水平对外开放的重要载体。很多活动都体现了西部合作这一主题。

本届“西洽会”，重庆与四川、贵州、陕西3个西部兄弟省一同开辟西部合作展区，全面展示西部地区开发开放的风采。同时四川省组织，广安、达州、南充、巴中、泸州、资阳等城市的政企代表团参展，并在现场举行专场招商引资活动，推动成渝城市群的深化合作。

在国务院国资委支持下，“2019央企重庆行”活动积极推动中央地方合作，聚合央企资源，为西部大开发注入新动能。一批中央企业与重庆市属国企、开发区、有关区县共签订50个项目合作协议，投资额约1,864亿元。

全面呈现区域发展格局

本次“西洽会”在着力促进西部地区合作的同时，也不忘积极融入区域经济发展新态势、新格局中。展会的八大主题展区，都与区域合作深度匹配。北京、天津、浙江、江苏、山东、黑龙江、辽宁等众多省区市均亮相于区域合作展区。

同时在洽谈会期间举办的自由贸易试验区对接交流会，2019渝港城市建设论坛等一系列经贸推介交流活动中，与会各方积极分享发展成果，交流经验，致力于促进西部地区与长三角、珠三角和环渤海经济圈的联动，推动西部大开发、中部崛起、东北振兴等区域发展战略合作共赢。

*资料来源：重庆日报网 http://www.cqrb.cn

1.3.3 重庆市市长国际经济顾问团会议

重庆市市长国际经济顾问团会议是为促进重庆与世界跨国公司的经济合作与技术交流，增强国际企业界对重庆经济社会发展的认识与了解，由外方代表提议，时任市长王鸿举批准，决定建立重庆市市长国际经济顾问团会议制度。

截至2019年已经成功举办了十四届。

第十四届年会主题为“建设内陆国际物流枢纽：国际经验借鉴与重庆实现路径”。

会议宗旨

向重庆市长提出有助于重庆经济和社会持续进步、人与自然协调发展的意见和建议，介绍可供重庆学习和借鉴的成功经验，扩大信息渠道，拓宽决策思路。

促进国际企业界对重庆发展和投资环境的了解，提高重庆的国际知名度，增强对投资者的吸引力，推动重庆与国际企业界的交流和合作。

市长国际经济顾问团会议也是重庆学习国际经验、扩大对外开放、促进国际交流合作的重要窗口，历届顾问团成员用国际视野、专业知识、丰富经验和远见卓识，积极建言献策，促进务实合作，共同参与和见证了重庆发展。

历届年会主题

2006年——跨国公司全球战略与重庆产业发展

2007年——新物流时代的重庆选择：角色与策略

2008年——节能减排：城市建设与经济发展

2009年——建设内陆开放型经济的路径与策略

2010年——重庆：区域性金融中心的建设与创新

2011年——城市信息化与信息产业——全球化背景下云端智能城市发展

2012年——重庆企业走出去战略——对外投资的困惑与对策

2013年——城镇化发展的机遇与挑战

2014年——智慧城市与大数据时代

2015年——“一带一路”倡议，建设长江经济带与重庆开放发展

2016年——“中国制造2025”与“互联网+”背景下的服务贸易发展

2017年——重庆自贸试验区——探索、开放和创新

2018年——重庆智能化之路：方略与举措

2019年——建设内陆国际物流枢纽：国际经验借鉴与重庆实现路径

*资料来源：重庆市人民政府网站 http://www.cq.gov.cn

- **第十四届年会**

2019年第十四届年会于2019年9月27至28日成功举行。围绕年会主题“建设内陆国际物流枢纽：国际经验借鉴与重庆实现路径”，来自14个国家和地区的32位市长顾问团成员出席，包括24位顾问、8位顾问代表或观察员与重庆政府代表展开了深入交流，并作了精彩发言。

本届年会围绕“拓展大通道”、“构建大枢纽”和“建设大口岸”三个专题，紧扣主题展开交流与讨论，为重庆建设标准化多式联运体系、智能化公共信息平台、便利化通关监管模式、国际化交通物流枢纽和综合服务环境等多个方面提出意见和建议。本届年会的成功举行将推动重庆与国际企业界的交流和合作，助力重庆建设内陆国际物流枢纽。

拓展大通道

- 从凸显大通道优势，加强沿线协作的角度出发，着眼于构建国际标准化多式联运体系。
- 重庆地处内陆腹地，拥有西部最大的“铁、公、水、空”交通体系。
- 国际化物流大通道的建设将为重庆和西部地区带来发展外向型经济的机遇。重庆应结合内陆特点，完善沿线协作和国际多式联运体系的建设，从而有效地辐射内陆地区和联通全球市场。

构建大枢纽

- 致力于完善物流与产业联动，提升国际贸易水平。
- 重庆独特的立体交通体系和深厚的产业基础为国际内陆物流大枢纽建设打下良好基础，初步形成“陆海内外联动、东西双向互济”的开放格局。
- 重庆需要进一步提升集聚辐射能力，强化物流和产业互动，不断完善大枢纽功能，推动重庆乃至西部地区的开放和发展。

建设大口岸

- 从完善口岸体系，推进口岸制度创新及智能化提升口岸通关效率的角度进行发展考虑。
- 随着物流通道的贯彻和运行，顶层的口岸制度创新和智能化口岸服务体系的完善将有效地提升通关便利化，降低通关成本，有效地促进贸易便利化。

**资料来源：重庆市人民政府网站 http://www.cq.gov.cn*
***资料来源：中国日报网 https://cn.chinadaily.com.cn*

2 重庆市外商投资企业投资概况

概述

- 本章就以下三个方面展示了重庆外商投资企业投资概况：
  - 2018年外商投资企业年度投资经营信息联合报告概况
  - 2018年度及2019年上半年利用外资情况
  - 2017年与2018年利用外资的情况比较

2.1 2018年外商投资企业年度投资经营信息联合报告概况

2018年外商投资企业年度投资经营信息联合报告概况

- 2019年4月1日至6月30日，重庆市商务委牵头组织重庆市财政、税务、外汇及统计等部门，密切配合，对2018年12月31日前在重庆设立的具有独立法人资格的外商投资企业进行了信息的催报和审核。
- 实际参加2019年年报的企业达2,077家，上报企业数较去年增加23家，同比增长1.12%，年报通过率为97.88%。
- 根据重庆市商务委的统计信息，2018年重庆市外商投资企业年度投资经营信息联合报告的概况如下。

上报企业类型分布

上报企业中，外商独资企业1,260家，占60.66%；中外合资企业745家，占35.87%；中外合作企业24家，占1.16%；股份公司20家，占0.96%；合伙企业22家，占1.06%；其他类型6家，占0.29%。

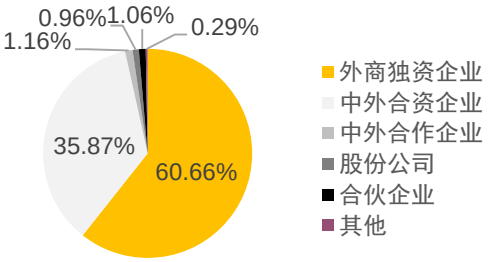

图：上报企业类型分布

上报企业产业结构

上报企业中，第一产业39家，占1.9%；第二产业754家，占36.3%；第三产业有1,284家，占61.8%。

外商投资企业主要分布在制造业、批发和零售业、租赁和商务服务业以及房地产业。其中，制造业企业754家，占上报企业总数的36.3%；批发和零售业264家，占上报企业总数的12.71%；租赁和商务服务业275家，占13.24%；房地产企业211家，占10.16%。

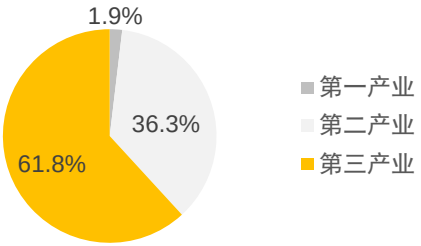

图：上报企业产业结构

营业收入情况

2018年，上报企业营业收入总额为8,584.14亿元人民币，同比下降1.38%。

营业收入排名前三位的行业分别是：制造业5,035.45亿元，同比增长1.76%，占总额的58.66%；批发和零售业2,197.62亿元，同比下降9.41%，占总额的25.60%；金融业556.04亿元，同比上升53.88%，占总额的6.48%。

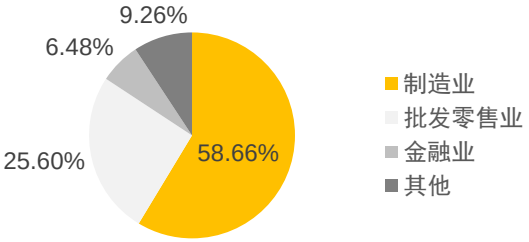

图：各产业营业收入占比

*资料来源：重庆市商务委《关于2019年外商投资企业年度投资经营信息联合报告工作总结的报告》2019年9月30日



纳税情况

2018年度，上报企业纳税总额354.9亿元人民币，同比上升4.07%。

纳税排名前三的分别是：制造业纳税179.51亿元人民币，同比下降6.74%，占纳税总额的50.58%；批发和零售业纳税82.45亿元人民币，同比上升73.56%，占纳税总额的23.23%；房地产业纳税59.04亿元人民币，同比增长14.75%，占纳税总额的16.64%。

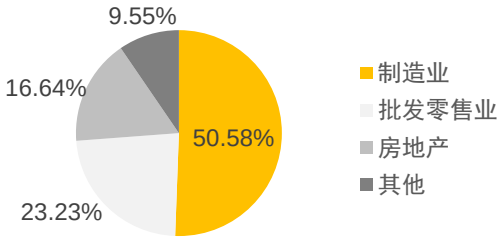

图：各产业纳税占比

盈亏情况

上报企业中，盈利企业856家，占41.21%；盈亏持平企业261家，占12.57%；亏损企业960家，同比增加4.58%，占46.22%。

2018年度，上报企业实现利润440.72亿元人民币，同比下降22.17%，增幅较去年下降了19.7%。其中，分行业来看：同比增长最多的是建筑业，22家企业利润总额15.95亿元人民币，同比增长342.95%。另外，传统制造业企业754家，利润总额129.22亿元，同比减少54.95%；而租赁和商务服务业275家，利润总额7.63亿元，盈利同比减少89.5%。

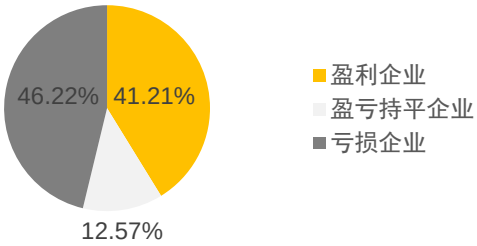

图：上报企业盈亏情况

吸纳就业情况

上报企业就业人数为34.68万人，同比减少7.31%，其中用工排名前三的行业分别是：制造业26.64万人，较去年下降0.96万人；批发和零售业1.51万人，较去年下降0.19万人；金融业1.42万人，较去年增加0.13万人；占比分别为76.82%、4.35%、4.09%。外籍员工数为2,139人，比上一年度减少880人。

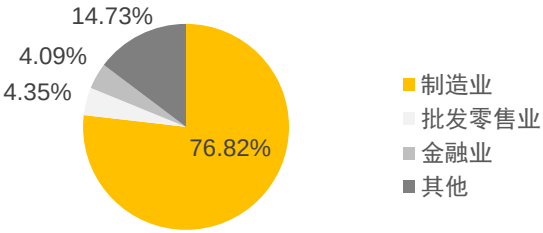

图：各产业吸纳就业占比

*资料来源：重庆市商务委《关于2019年外商投资企业年度投资经营信息联合报告工作总结的报告》2019年9月30日

2.2 2018年度及2019年上半年利用外资情况

2018年1-12月概述

2018年1-12月我市新增外商投资企业232个，同比减少2.53%；合同外资90.75亿美元，同比增长136.81%；实际利用外资102.73亿美元，同比增长0.89%。

分板块情况

2018年，工业板块实际利用外资44.82亿美元，同比降10.27%；地产板块实际利用外资5.54亿美元，同比降低30.66%；金融板块实际利用外资23.58亿美元，同比降低19.52%；其他板块实际利用外资28.80亿美元，同比增长97.40%。

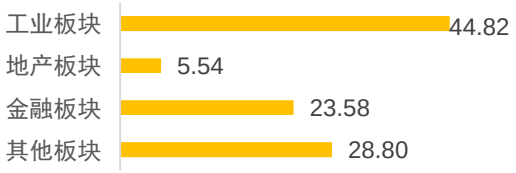

图：2018年各板块实际利用外资金额（亿美元）

分区县情况（主城九区）

2018年，主城九区实际利用外资61.28亿美元，同比降低2.15%。实际使用外资列前三位的分别为：渝北区，220,263万美元，同比增长10.06%；沙坪坝区，98,980万美元，同比增长9.75%；南岸区，88,619万美元，同比增长23.75%。

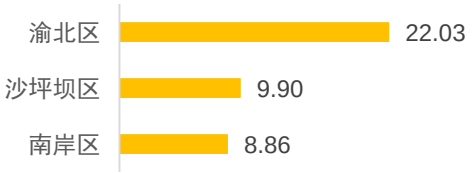

图：2018年实际利用外资前三位的主城区（亿美元）

分区县情况（六个区域中心城市）

六个区域中心城市实际利用外资14.69亿美元，同比增长18.17%。实际使用外资列前三位的分别为：江津区（65,574万美元，同比增长9.23%），永川区（41,766万美元，同比增长10.63%），涪陵区（15,833万美元，同比增长26.68%）。

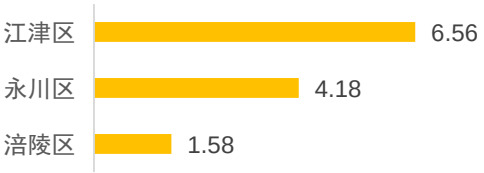

图：2018年实际利用外资前三位的区域中心城市（亿美元）

*资料来源：重庆市商务委员会《关于2018年1-12月利用外资情况通报》2018年12月16日



2019年1-6月概述

2019年1—6月我市新增外商投资企业89个，同比减少21.24%；合同外资17.44亿美元，同比减少25.54%；实际利用外资44.09亿美元，同比增长2.86%。

分板块情况

2019年上半年，制造业板块实际利用外资20.06亿美元。

地产板块实际利用外资1.36亿美元，同比降低54.36%。金融板块实际利用外资10.91亿美元，同比降低9.76%。商贸流通板块实际利用外资11.76亿美元。

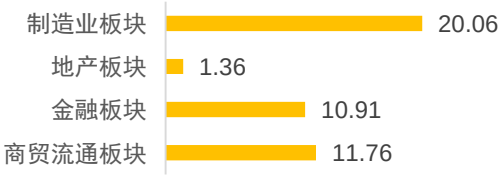

图：2019年上半年各板块实际利用外资金额（亿美元）

分区县情况

2019年上半年合同外资列前三位的区县分别为：两江新区、渝北区、南岸区。

实际利用外资列前三位的区县分别为：两江新区、渝北区、沙坪坝区。

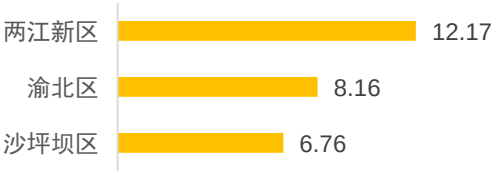

图：2019年上半年实际利用外资前三位的区县（亿美元）

分行业情况

合同外资主要来源于租赁和商务服务业（92,619万美元、占比53.1%）、制造业（38,520万美元、占比22.09%）、批发和零售业（25,454万美元、占比14.59%）；实际利用外资主要来源于制造业（200,566万美元、占比45.49%）、金融业（77,546万美元、占比17.59%）、租赁和商务服务业（59,692万美元、占比13.54%）

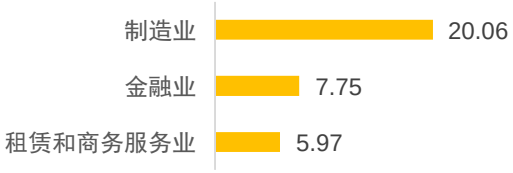

图：2019年上半年实际利用外资前三位的行业（亿美元）

资料来源：重庆市商务委员会《关于2019年1-6月利用外资情况的通报》2019年7月10日

2.3 2017年与2018年利用外资的情况比较

2017年全年*	2018年全年**
按国家（地区）划分，实际使用外资排名前五位（占比）的分别是：	
▸ 香港特别行政区（47.84%）	▸ 香港特别行政区（57.15%）
▸ 新加坡（16.53%）	▸ 英属维尔京群岛（17.29%）
▸ 英属维尔京群岛（8.13%）	▸ 韩国（5.23%）
▸ 韩国（7.27%）	▸ 澳门特别行政区（3.67%）
▸ 澳门特别行政区（5.67%）	▸ 新加坡（3.25%）

2017年分国别（地区）
实际使用外资比例

2018年分国别（地区）
实际使用外资比例

*资料来源：《2017年全市利用外资工作情况分析》
**资料来源：重庆市商务委员会《关于2018年1-12月利用外资情况通报》2018年12月16日



2017年全年*	2018年全年**
按行业划分，实际使用外资排名前五位（占比）的分别是：	
▸ 制造业（50.75%）	▸ 制造业（43.64%）
▸ 金融业（22.26%）	▸ 金融业（20.22%）
▸ 租赁和商务服务业（10.79%）	▸ 租赁和商务服务业（16.52%）
▸ 房地产业（5.05%）	▸ 批发和零售业（8.23%）
▸ 水利、环境和公共设施管理业（4.72%）	▸ 房地产业（4.92%）

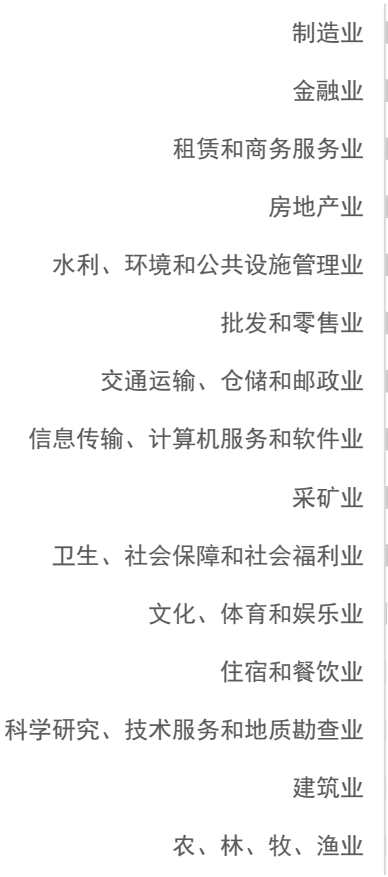

2017年分行业
实际使用外资比例

2018年分行业
实际使用外资比例

*资料来源：《2017年全市利用外资工作情况分析》
**资料来源：重庆市商务委员会《关于2018年1-12月利用外资情况通报》2018年12月16日

2017年全年*	2018年全年**
按国家级开发区划分，实际使用外资排名前三位（金额）的分别是（单位：万美元）：	
▸ 西永综合保税区（69,496）	▸ 两路寸滩保税区（109,133）
▸ 两路寸滩保税区（66,195）	▸ 重庆国家级经开区（72,099）
▸ 重庆国家级经开区（62,694）	▸ 西永综合保税区（62,554）

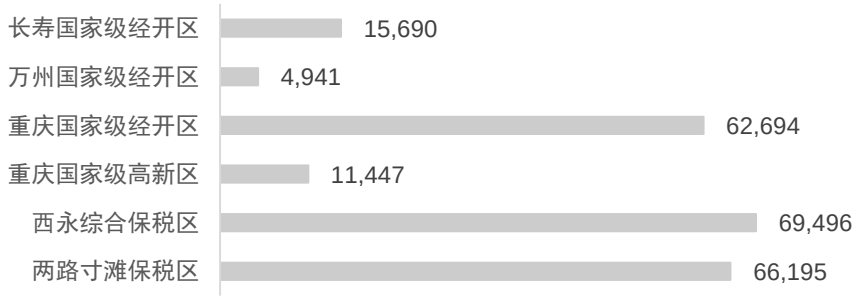

2017年重庆市国家级开发区实际使用外资金额（万美元）

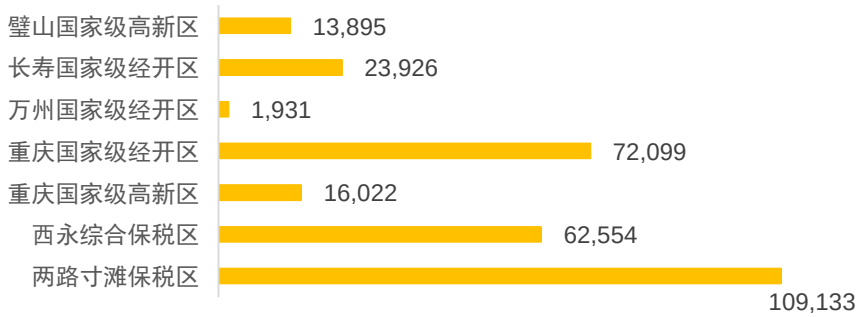

2018年重庆市国家级开发区实际使用外资金额（万美元）

**资料来源：重庆市商务委员会《2017年1-12月外资目标任务完成情况通报》2018年1月19日*
***资料来源：重庆市商务委员会《2018年1-12月利用外资情况的通报》*

2017年全年*	2018年全年**
按区县划分，实际使用外资排名前五位的分别是（单位：万美元）：	
▸ 渝北区（200,127）	▸ 渝北区（220,263）
▸ 江北区（92,471）	▸ 沙坪坝区（98,980）
▸ 沙坪坝区（90,189）	▸ 南岸区（88,619）
▸ 南岸区（71,612）	▸ 江津区（65,574）
▸ 江津区（60,035）	▸ 江北区（62,237）

2017年分区县
实际使用外资金额（万美元）
（前20名）

2018年分区县
实际使用外资金额（万美元）
（前20名）

*资料来源：重庆市商务委员会《2017年1-12月外资目标任务完成情况通报》2018年1月19日
**资料来源：重庆市商务委员会《2018年1-12月利用外资情况的通报》

2.4 外商投资企业在重庆市的注册数量分布图

根据重庆市商务委截至2018年12月31日的数据统计，安永整理制作了重庆市外商投资企业在重庆38个行政区划注册数量分布地图。

如本页地图所示，重庆市的外商投资企业主要注册在渝北区、渝中区、江北区、九龙坡区和南岸区等中心城区。

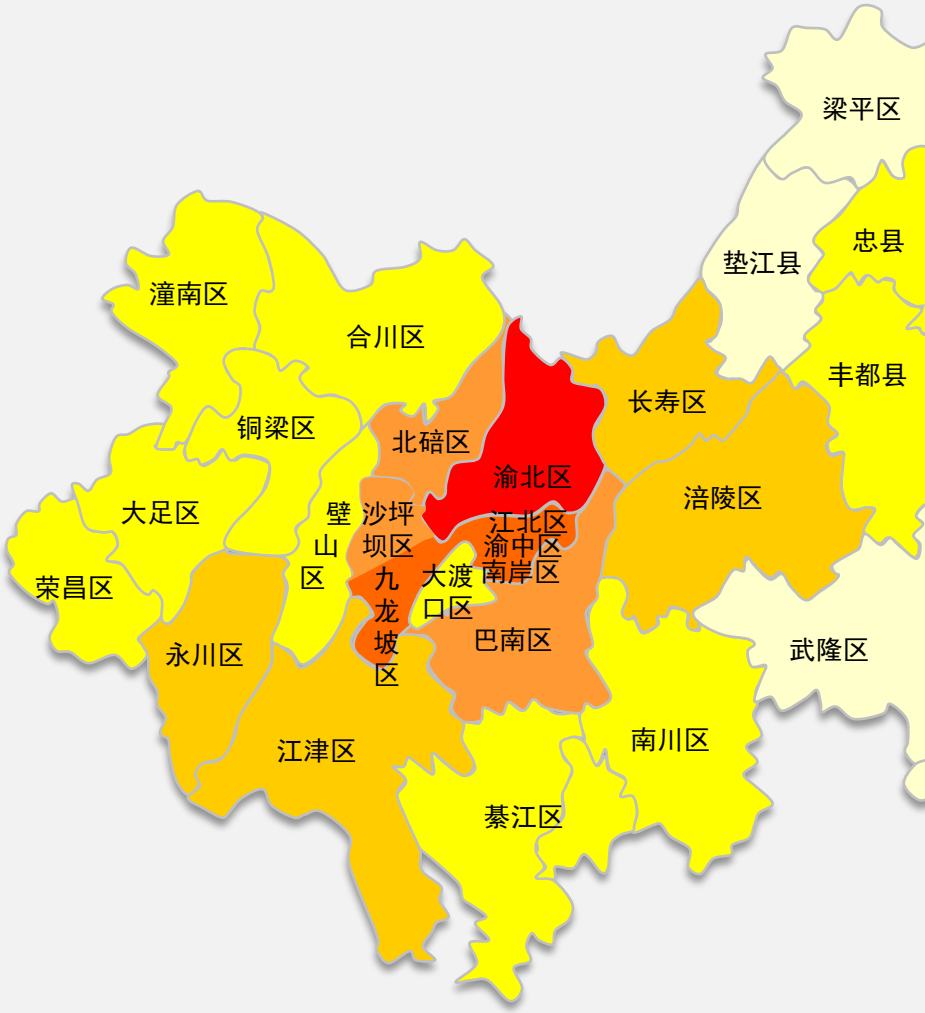

外商投资企业数量

0 10 50 100 200 500

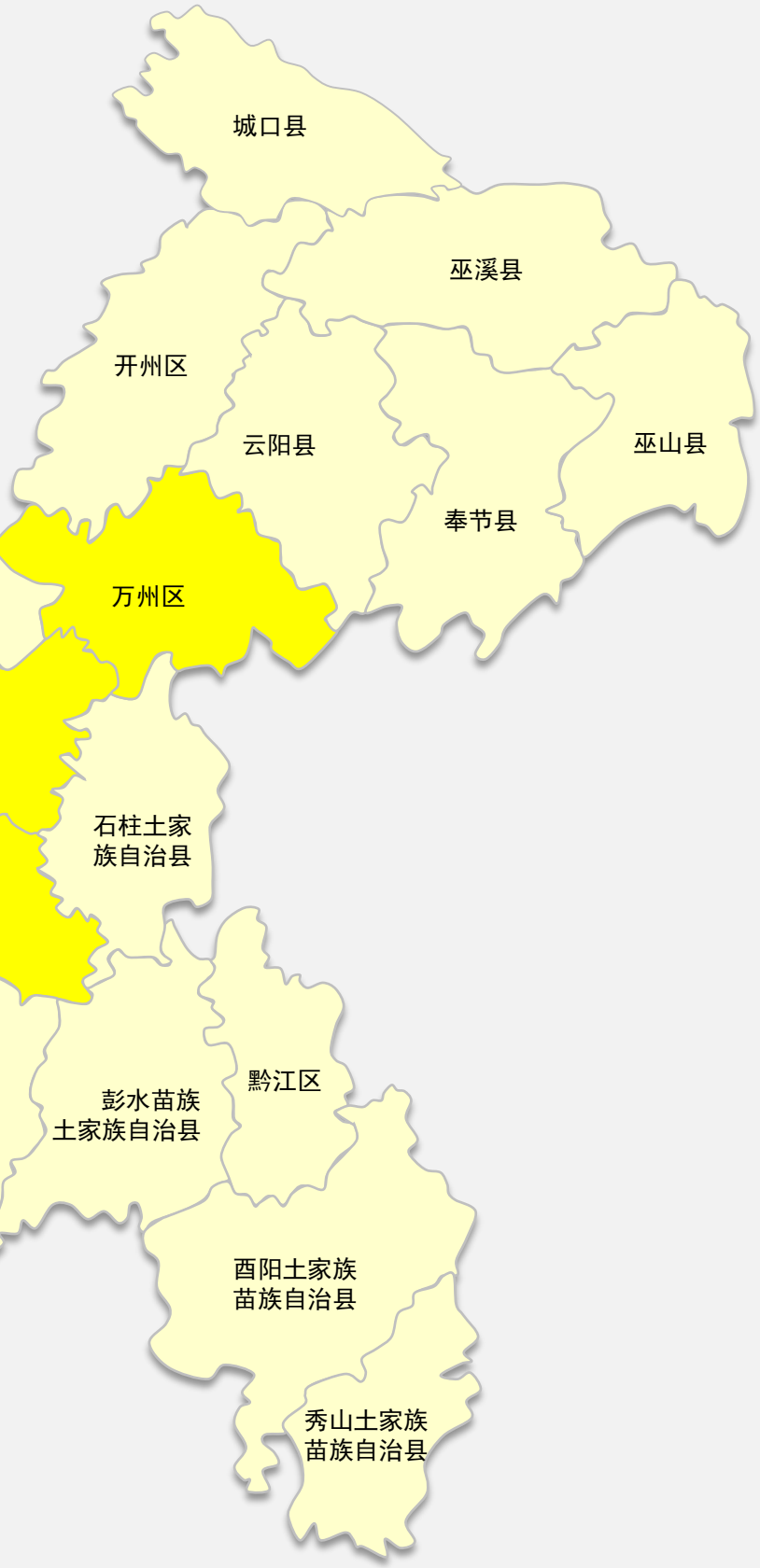

外商投资企业数量	行政区划
≥500	渝北区
200~500	渝中区 江北区 九龙坡区 南岸区
100~200	沙坪坝区 北碚区 巴南区
50~100	永川区 长寿区 江津区 涪陵区
10~50	璧山区 万州区 大渡口区 合川区 铜梁区 綦江区 荣昌区 丰都县 大足区 南川区 潼南区 忠县
<10	开州区 云阳县 彭水苗族土家族自治县 黔江区 武隆区 垫江县 石柱土家族自治县 酉阳土家族苗族自治县 奉节县 巫山县 秀山土家族苗族自治县 梁平区 巫溪县 城口县

3 重庆市外商投资企业投资环境基础问卷调查结果分析

概述

- 针对《2019年测评报告》，重庆市外商投资企业协会累计收回完成问卷873份（包括通用问卷和专项问卷），相较于《2018年测评报告》收回的825份完成问卷，提升了6%。

- 根据本次回收问卷，这873个受访外商投资企业的覆盖范围比较广泛，具有调查的普遍性和典型性。

- 本次基础问卷调查主要涉及以下五大方面：
  - 基础环境
  - 市场环境
  - 政策与政府服务
  - 生活环境
  - 企业发展

概述

为了测评重庆市外商投资企业投资环境，并使本次调查结果尽可能客观真实，本次调查活动涵盖了以下几项内容：

- 向重庆市外商投资企业（主要是重庆市外商投资企业协会会员）进行问卷调查，并对问卷结果进行数据统计分析和总结。
- 问卷调查分为基础问卷调查和专项问卷调查：
  - 基础问卷调查：意在对投资环境的五大方面进行持续测评（将在本章进行分析）。
  - 专项问卷调查：意在针对热点问题进行专项测评（将在第四章进行分析）。
- 对参与问卷调查且具有代表性的企业进行实地专访，与企业高管面对面座谈交流。

重庆市外商投资企业协会累计收回完成问卷873份（包括基础问卷和专项问卷），相较于去年收回的825份完成问卷，提升了6%。根据回收问卷，这873个受访外商投资企业的覆盖范围比较广泛，具有调查的普遍性和典型性。这些企业的注册资本从数万美元至数亿美元，成立时间从上世纪90年初至2019年，注册地址覆盖了重庆38个行政区划中的34个，企业性质有外商独资和中外合资合作，所属行业覆盖了全行业（以制造业、批发和零售业、租赁和商务服务业居多），投资来源地几乎覆盖全球（以香港特别行政区、新加坡居多）。

重庆市外商投资企业协会也走访了来自于美国等发达国家和地区的外商投资企业，从中获得了大量直接的调查资料和信息，为测评报告提供了详实的事实依据和全面丰富的内容，以期获得更具参考价值的调查结论。

本次基础问卷调查主要涉及五大方面：

- 基础环境
- 市场环境
- 政策与政府服务
- 生活环境
- 企业发展

在设计问卷调查时，将受访企业的满意度采用10分制（10分最高，1分最低）。为方便理解，10至7分为满意，6至5分为中等，4至1分为不满意。

1 基础环境

- 能源环境
- 用地环境

2 市场环境

- 经济环境
- 金融环境
- 产业配套环境
- 人力资源环境
- 物流环境
- 环保建议
- 科技环境

3 政策与政府服务

- 制度性因素
- 所驻区县（开发区）的政务服务评价
- 政策性因素

4 生活环境

- 生活环境
  - 居住
  - 教育
  - 医疗
  - 社会治安
  - 物价水平等

5 企业发展

- 在重庆投资落户的原因
- 生产经营面临的主要挑战
- 较前一年度的经营难易程度
- 所在行业是否存在产能过剩
- 未来在中国发展前景的预期
- 未来在中国的投资意向
- 希望重庆政府提供哪类协助等

3.1 基础环境

3.1.1 能源环境

- **电力供应**

96%的受访企业对重庆市的电力供应表示满意，认为其价格适中、供应量充足。调查中，评分为10分满分的占46%。

- **天然气供应**

95%的受访企业对重庆市的天然气供应表示满意，认为其价格适中、供应量充足。调查中，评分为10分满分的占46%。

- **水供应**

97%的受访企业对重庆市的水供应表示满意，认为其价格适中、供应量充足。调查中，评分为10分满分的占48%。

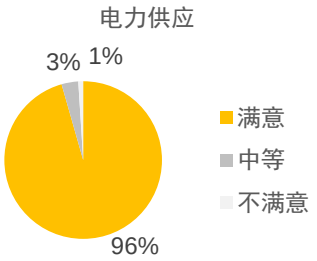

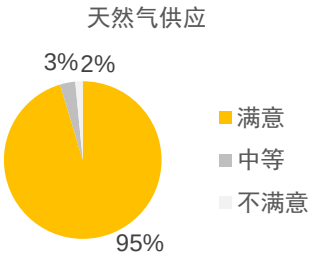

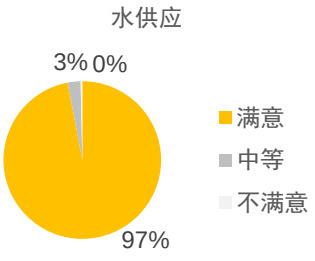

- **近四年满意度变化**

根据近四年的调查数据显示，受访企业对各年的能源环境满意度总体较高，均达到了90%以上，且2019年的三种能源供应的满意度较往年相比均有所提升。

对比来看，其中电力供应满意度较2018年相比提升最快，上升3%，天然气供应满意度较2018年相比持平，水供应是能源环境中满意度最高的，且较2018年相比提升了2%。

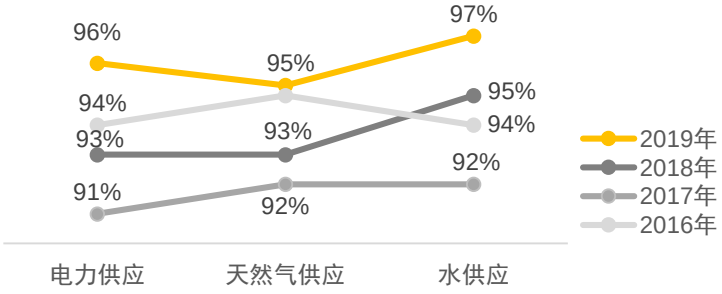

2019年能源环境较前一年度比较

57%的受访企业认为重庆市2019年能源环境较前一年度变好，认为没有变化的占41%，而仅有2%的认为变差。因此可以看出，大多数受访企业能够感受到能源环境的提升。

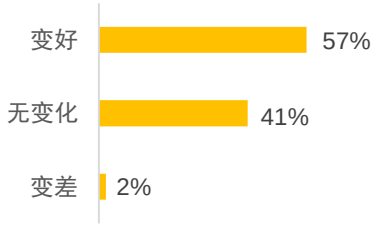

综上，对于能源环境，总体评价较高，但依然存在改进空间。

从上述数据的横向和纵向的比较可以看到，受访企业对重庆的能源环境，无论是从能源供应满意度层面，还是从能源环境与以往年度的改善层面，均表现出了较高的认可度。说明重庆市在为企业改善能源环境方面所采取的措施成效显著，让诸多企业切身感受到了能源环境的提升。

但从问卷的反馈来看，也有极个别企业反映水电气价格偏贵（特别针对工业用电），其中特别提到了水费和天然气费相较去年来说偏高。

安永建议

能源是推动经济社会发展的重要支撑，因此加强对能源环境的建设对重庆市企业的生产以及重庆经济的发展都有着重要的意义。

从上述调查的数据结果及企业的反馈来看，安永建议重庆市相关政府部门采取有效措施，进一步改善当地能源环境。例如，增购市外低价电，开展“智能配电网”和“智慧用能”试点示范，深入推进输配电价改革，规范专供环节用电，推进增量配电业务改革，构建电力大数据共享开放平台，着重引导售电企业等主体主动通过市场化方式和专业化服务帮助企业降低用电成本。

同时，降低企业用电、用水、用气设施投入成本，支持和鼓励企业提高对高性能、高利用率的能源设施的使用率，加快高耗能、高污染的生产设备和能源设施的更新换代。同时，引进先进的绿色能源生产供应企业，提高绿色能源的利用效率，因地制宜发展清洁能源，例如水能等。

此外，还建议加强对区内电力、燃气、供水公司的组织和协调，深入一线摸排管线运行使用情况，督促相关单位加强日常设施设备检修维护。同时统筹全市能源供给结构调整，提高能效，提升电力、燃气和用水供应的稳定性和持续性。

加快企业生产用燃气价格的市场化改革，建立健全燃气的峰、谷价差制度，调节燃气管道运输价格，强化价格管理和成本监管，进一步提高燃气满意度。

3.1.2 用地环境

- **土地供应**

93%的受访企业对重庆市的土地供应表示满意，认为其价格适中、供应量充足。调查中，评分为10分满分的占40%。

- **厂房供应**

93%的受访企业对重庆市的厂房供应表示满意，认为其价格适中、供应量充足。调查中，评分为10分满分的占41%。

- **写字楼供应**

93%的受访企业对重庆市的写字楼供应表示满意，认为其价格适中、供应量充足。调查中，评分为10分满分的占41%。

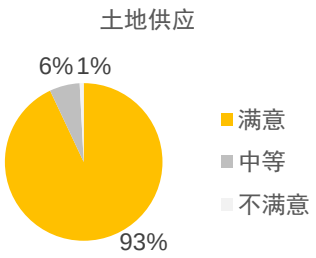

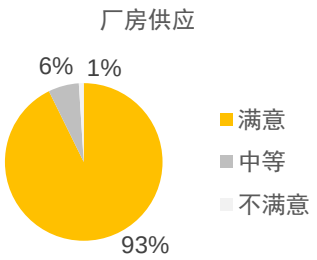

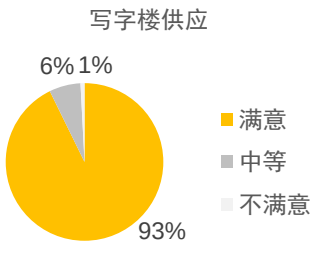

- **近四年满意度变化**

根据近四年的调查数据显示，各年受访企业对用地环境满意度总体较高，基本均达到了90%及以上，特别是2019年三类用地环境满意度较往年相比均有所提升。

2019年受访企业对用地环境满意度总体较高，其中土地供应满意度较2018年相比提升最快，上升3%，厂房供应满意度较2018年相比提升2%，写字楼供应满意度较2018年相比提升2% 。

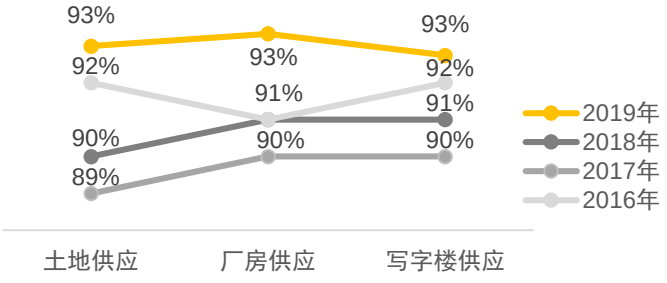

2019年用地环境较前一年度比较

52%的受访企业认为重庆市2019年用地环境较前一年度变好，认为没有变化的占46%，而仅有2%的认为变差。因此可以看出，大多数受访企业能够感受到用地环境的提升。

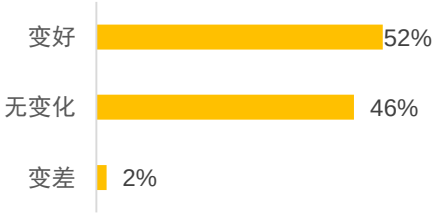

综上，对于用地环境，总体评价较高。但依然有企业对用地环境提出了不足。

从主要选取的土地、厂房和写字楼三大类的资产供应情况来看，受访企业对三类用地环境的现状满意度均比较高，且调查结果显示，2019年满意度是自2016年以来，满意度最高的一年。进一步说明重庆市相关政府部门在用地环境改善方面的努力，得到了很多企业的认可，特别在保证供应充足性和价格稳定性和合理性方面可圈可点。

但从问卷的反馈来看，也有个别企业反映土地价格和房屋租金偏高，且部分房东存在随意涨价的情况。还有个别企业存在厂房夏季漏雨较严重的情况，且解决问题速度较慢，甚至整改之后没有明显变化，导致对企业在个别季节的生产经营产生了不利的影响。企业也希望针对上述问题，能尽快出台相关的政策或措施，为企业的用房用地保驾护航。

安永建议

在我国，土地一直以来处于一个总量多、人均少、地区分布不平衡、可开发后备资源少的状态。因此在很多地区，对于可用于生产生活的优质用地资源通常会作为一种稀缺资源影响和带动着地区的经济发展。特别是在重庆这样一个“山多”、“水多”的城市，用地资源的合理、高效配制更是影响企业生产、经济发展、生态平衡的重要因素。

从上述调查的数据结果及企业的反馈来看，安永建议重庆市相关政府部门采取有效措施，建立健全工业用地弹性供地机制，优化供地降低成本，充分保障企业用地供给，贯彻落实工业用地弹性年期出让，鼓励各区县采用出让年限小于50年、长期租赁、租让结合、先租后让、分期供地等方式供应工业用地。促进土地资源优化配置，实现土地资源利用的良性循环。

同时，建议大力盘活工业用地存量以间接增加工业用地供给，促进低效存量工业用地再利用，提高企业闲置厂房、办公楼宇的有效再利用率，采取有效措施支持盘活烂尾楼项目，缓解工业用地供需矛盾。

支持外商投资参与工业厂房、商业写字楼等物业的规划、咨询、投资和管理运营，提升物业建设管理服务质量。对存在问题的“旧房”、“危房”、“问题房”协助企业进行改造和修缮，延长房屋使用寿命，提高使用效率。最终使重庆的用地环境形成良性的可持续发展状态，为企业打造更加合理、高效、优质的用地环境。

3.2 市场环境

3.2.1 经济环境

- **重庆经济发展水平**

90%的受访企业对重庆市的经济发展水平表示满意。调查中，评分为10分满分的占20%。

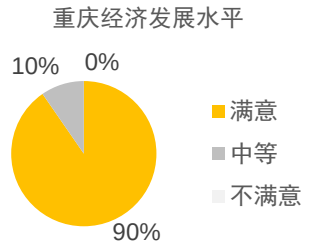

- **重庆市场消费能力**

89%的受访企业对重庆市的市场消费能力表示满意。调查中，评分为10分满分的占19%。

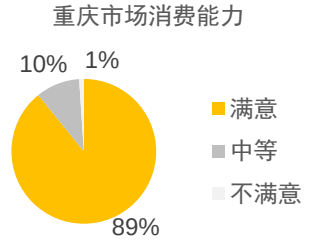

- **重庆市场竞争自由性**

90%的受访企业对重庆市的市场竞争自由性表示满意。调查中，评分为10分满分的占22%。

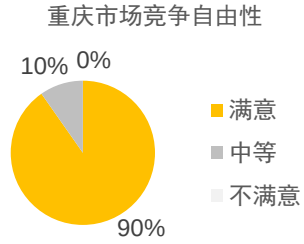

- **重庆经济外向度**

88%的受访企业对重庆市的经济外向度表示满意。调查中，评分为10分满分的占21%。

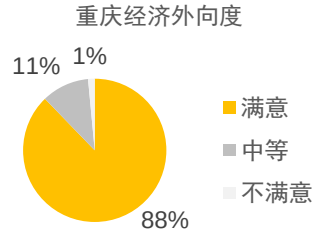

- **重庆对周边省市市场辐射能力**

87%的受访企业对重庆市的周边省市市场辐射能力表示满意。调查中，评分为10分满分的占20%。

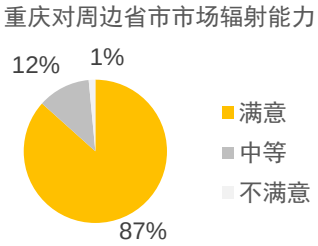

近四年满意度变化

从趋势图来看，2019年受访企业对经济环境满意度总体较高，其中满意度提升最明显的是对周边省市市场辐射能力的满意度，自2016年逐年提高且本年达到了90%的高满意水平。

此外，市场消费能力满意度和经济外向度满意度自2016年以来逐年提升，分别较2016年相比提升9%和6%。而经济发展水平和市场竞争自由性满意度较2018年和2017年相比均略有下降。

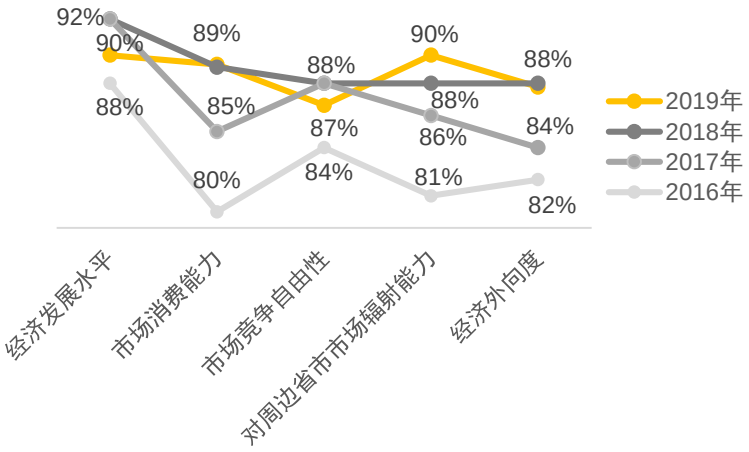

2019年经济环境较前一年度比较

58%的受访企业认为重庆市2019年经济环境较前一年度变好，认为没有变化的占33%，而仅有9%的认为变差。

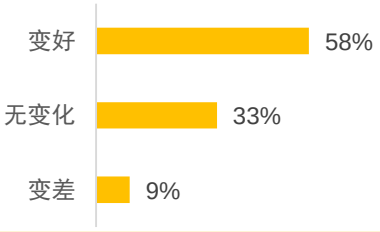

综上，对于经济环境，总体评价较高，大部分企业认为2019年较2018年变好，但也存在一些问题。

有个别企业认为重庆相较沿海地区开放程度依然较低，不能充分地公平竞争，且对外运输成本较高，产业集群效应较低。

此外，部分企业感觉经济受大环境影响，市场整体消费下降，同业市场竞争大，择业创业难度加大。其中受影响尤为突出的是汽车制造行业及其配套产业，在大环境不景气的情况下生产经营情况出现了断崖式下滑。

安永建议

经济环境很容易受到诸多外部因素的影响，因此，如果要提高企业对经济环境的满意度需要多方面综合考虑，制定多维度的计划措施，从各方面影响因素入手提升经济环境。

安永建议重庆市相关政府部门进一步深入企业，了解企业面临的棘手问题，例如可以从产业结构、市场开放度、各类资源供需、政府服务水平、生态环境建设、企业税费负担、基础设施建设等方面，制定综合的解决问题方案，从而全面提高当地经济环境。

3.2.2 金融环境

- **金融服务完备程度**

88%的受访企业对重庆市的金融服务完备程度表示满意。调查中，评分为10分满分的占22%。

- **融资便利性**

87%的受访企业对重庆市的融资便利性表示满意。调查中，评分为10分满分的占21%。

- **融资成本**

85%的受访企业对重庆市的融资成本表示满意。调查中，评分为10分满分的占19%。

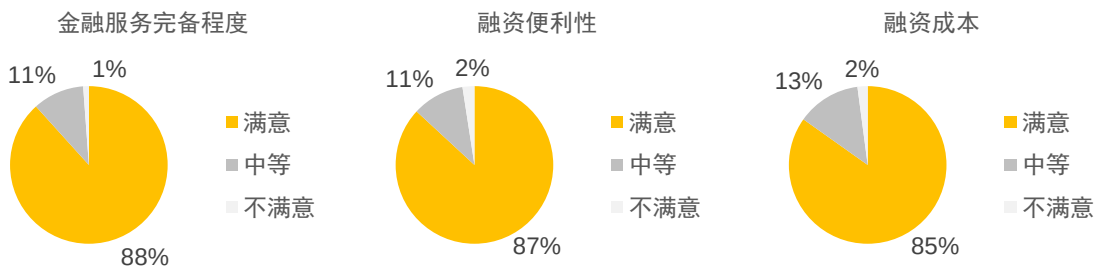

- **近四年满意度变化**

根据四年的对比数据来看，融资便利性满意度自2016年逐年提升，在2019年达到最高值87%，较2016年相比提升了7%，较2018年相比提升1%。

金融服务完备程度和融资成本满意度较2018年相比略有下降，但较2016年和2017年相比均有所提升。可见企业对于提升金融服务完备程度和适当降低融资成本有更迫切的改善需求。

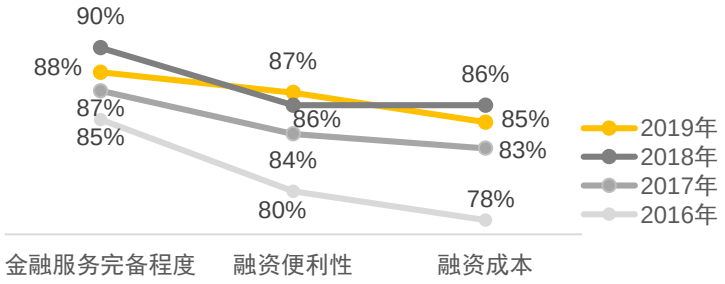

2019年金融环境较前一年度比较

50%的受访企业认为重庆市2019年金融环境较前一年度变好，认为没有变化的占45%，而仅有5%的认为变差。可见大多数受访企业对目前的金融环境较为认可。

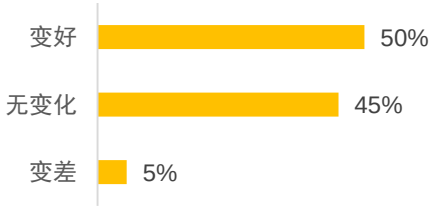

综上，对于金融环境，总体评价较高，但也反映出了一些问题。

重庆市政府为深入推进金融环境相关改革，促进企业的经济和金融发展，政策不断推陈出新，得到了企业的广泛认可，成效显著。

从反馈的意见来看，一些企业反映重庆整体金融服务水平相较沿海发达地区仍有改善空间，中小企业融资环境仍可再优化提升。特别是部分中小企业反映，目前融资难度较大，例如银行对于无抵押贷款或长期贷款的限制较多，有个别企业担心融资成本有升高风险。

安永建议

针对上述问卷调查结果及企业反馈的问题，安永建议重庆市政府相关部门进一步制定有效机制，调动金融机构增加有效信贷投放的积极性，引导金融机构优化信贷审批流程、拓展贷款抵（质）押物范围，提升信贷审批效率。加强政银企对接，搭建具有针对性强、灵活性高的政银企合作平台。同时，应进一步督促金融机构清理企业融资中间环节费用，适当优化中间的审批过程，提高审批效率，从而降低企业融资成本。

同时，建议通过政策引导、逐步推进的方式，完善信用基础设施，推动信息共享，推进金融监管体系建设，强化金融监管队伍和能力建设，大力提升融资便利度，同时也要发挥好监管职能，为企业提供优质的金融服务，进一步优化提升金融环境。

此外，应引导和支持各类金融机构不断改进和创新金融产品以及对各类企业的服务质量和方式，适应各类企业对不同金融服务的多样化需求。大力发展普惠金融、高科技金融，形成合理有序的金融竞争业态。

3.2.3 产业配套环境

- **重庆产业配套集中度、完整度**

92%的受访企业对重庆产业配套集中度、完整度表示满意。调查中，评分为10分满分的占22%。

- **重庆产业配套企业管理、质量水平**

92%的受访企业对重庆产业配套企业管理、质量水平表示满意。调查中，评分为10分满分的占21%。

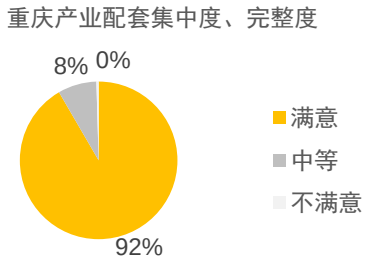

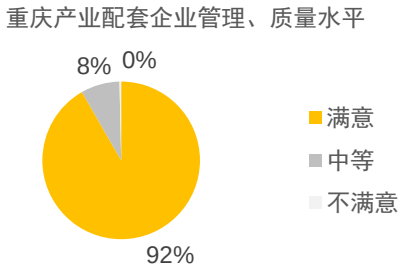

- **近四年满意度变化**

根据调查问卷反馈，2019年受访企业对产业配套环境满意度总体较高，两项指标均高于以前年度水平，且基本上满意度呈上升趋势。其中，产业配套集中度、完整度的2019年满意度较2016年相比提升5%，较2018年相比提升2%；产业配套企业管理、质量水平的2019年满意度较2016年相比提升6%，较2018年相比提升3%。

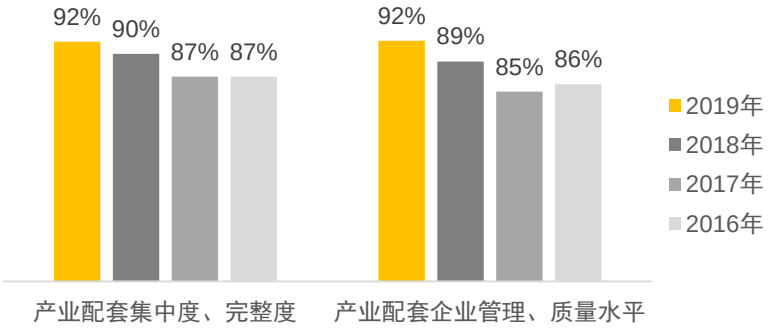

2019年产业配套环境较前一年度比较

57%的受访企业认为重庆市2019年产业配套环境较前一年度变好，认为没有变化的占43%，而仅有5家企业的认为变差，占比不到1%。因此大部分企业对重庆当地产业配套环境的改善较为满意，说明重庆市相关政府部门在产业配套环境提升方面成绩显著。

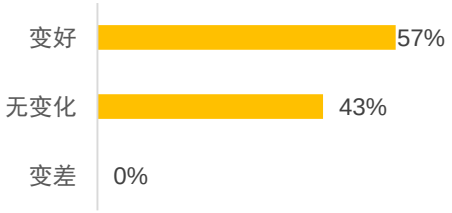

综上，对于产业配套环境，总体评价较高，但也有部分企业提出了不足之处。

根据调查问题结果显示，受访企业对当地的产业配套环境整体满意度较高，总体评价较好，满意度呈逐年上升趋势，这得益于当地政府对于产业配套环境的不断努力和改进。产业链式的发展、产业配套建设精准度的提高，以及产业集聚水平的提升，为企业带来实实在在的好处，使得更多的企业愿意投资重庆、建设重庆。

但也有部分企业提出了一些针对产业配套环境存在的问题，例如有企业反映高精度模具生产、专业设备生产厂家较少，产业配套厂商较沿海比较仍旧缺乏，使得对于一些特殊或大型设备或零配件的生产和维修，依然需要依赖于外地供应商。此外，中小企业提供配套服务的能力较弱，无法匹配大型企业的生产需求。

安永建议

产业要良性和快速的发展，离不开配套环境的完善，而产业配套的投入，不单要靠市场投资和市场经营行为，还需要政府部门的统筹和监管。政府在改善产业配套环境方面所起到的作用越来越重要。

针对上述问卷调查结果及企业反馈的问题，安永建议重庆市政府相关部门进一步制定有效机制，统筹安排区域性产业配套设施建设，及时了解企业对产业配套的相关需求，加强政府的监管和服务功能，提高产业聚集度和配套成熟度，进一步扩大当地的产业集群效应。

加大力度积极引进高端产业配套企业，以提供更多高精尖的生产用仪器设备和原材料，提高中小企业提供配套服务的能力，使得企业在面对市场中各类配套服务供应商时有更多的选择。同时，还要提高当地的基础设施配套、环境配套、企业服务配套，以及政务服务配套能力。力争使外商企业感受到全面的、优质的、先进的产业配套环境。

未来，面对有限的资源、有限的政策空间，政府在产业配套环境建设方面的投入、不断提升产业配套环境能更加吸引优质企业入驻重庆，从而为重庆的经济发展助力。

3.2.4 人力资源环境

- **重庆劳动力素质评价**

89%的受访企业对重庆市的劳动力素质表示满意。调查中，评分为10分满分的占17%。

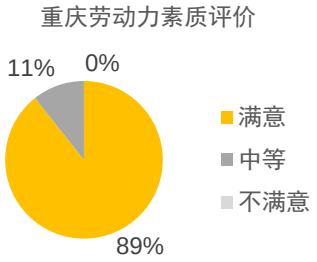

- **获取普通劳动力便利性**

87%的受访企业对在重庆市获取普通劳动力的便利性表示满意。调查中，评分为10分满分的占20%。

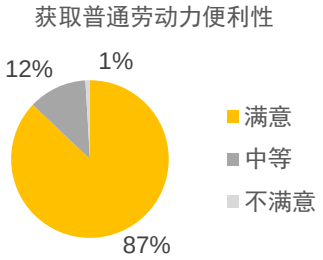

- **获取中高级劳动力便利性**

83%的受访企业对在重庆市获取中高级劳动力的便利性表示满意。调查中，评分为10分满分的占17%。

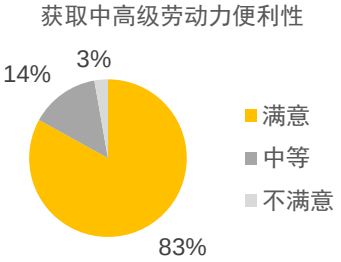

- **劳动力价格**

86%的受访企业对重庆市的劳动力价格表示满意。调查中，评分为10分满分的占16%。

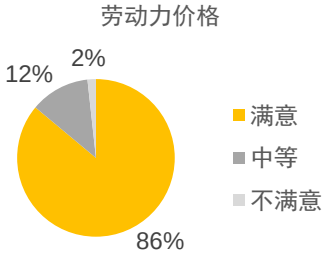

- **员工年度流失率情况**

受访企业中，有59%企业员工流失率在5%以下，有22%企业员工流失率在5%-10%，员工流失率在10%以上的有19%。

总体而言，重庆外商投资企业员工流失率较低。

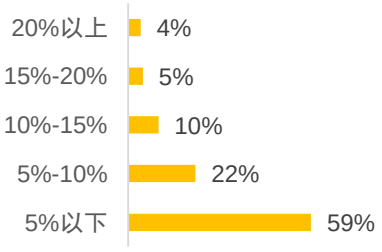

近四年满意度变化

2019年受访企业对人力资源环境满意度总体较高，其中获取中高级劳动力便利性的满意度提升迅速，2019年满意度为83%，较2016年提升了11%。重庆以前生产制造业居多，智博会举办后，中高级劳动力的需求量增大，英才计划的提出与实施也带动了各地区的人才队伍建设，为当地的高级人才需求提供了有力的支撑。劳动力价格的满意度近三年来也呈上升趋势，较最低时的77%相比，提升9%。劳动力素质评价和获取普通劳动力便利性方面提升不明显，较2018年相比仅提升1%。但各项满意度均呈现出了上升趋势。

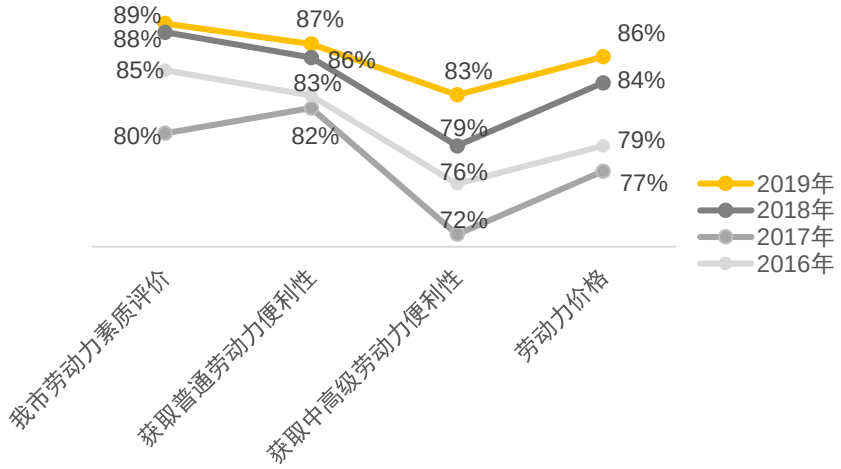

2019年人力资源环境较前一年度比较

45%的受访企业认为重庆市2019年人力资源环境较前一年度变好，认为没有变化的占47%，而仅有8%的认为变差。

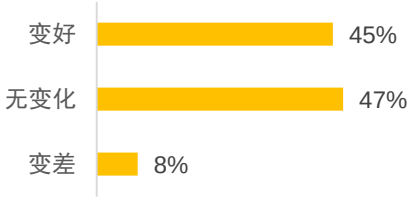

综上，对于人力资源环境，总体评价较高。但也突显出一些问题。

在获取中高级劳动力便利性方面，受访企业认为还可以进一步改善。部分企业反映相较沿海地区，重庆获取中高级人才的渠道有限，高端及专业化人才获取困难，且高级劳动力在地区和行业间分布不均。这使得企业在寻求高端人才的过程中，成本较高。

个别企业还认为管理人员的招聘需求较难满足，培养后的技术人才流动性较大。另外，有个别企业认为普通劳动力招聘难度越来越大，且就业者意愿与稳定性降低。

安永建议

人力资源是经济发展的核心战略性资源，是各个地区甚至各个国家竞争力的源泉，因此如何能更好的吸引高端人才为重庆贡献才智是政府需要不断思考和创新的重要方面。针对目前反映出的问题，安永建议重庆市政府相关部门能统筹安排，合理规划技术人才的流动，制定相应的对人力资本的优惠政策，吸引更多的高端人才和需求量大的人才，同时协助企业降低人力资源成本，提高人才信息的共享性和获得中高级人才的便利性。同时，政府应做好相关的监管工作，健全人才市场机制，完善人才市场的供求，提供相应的资源供企业或个人能更方便的提高劳动力素质，更好地为经济发展服务。

3.2.5 物流环境

- **物流配套系统完备性**
  94%的受访企业对重庆市的物流配套系统完备性表示满意。调查中，评分为10分满分的占24%。

- **物流成本**
  87%的受访企业对在重庆市的物流成本表示满意。调查中，评分为10分满分的占18%。

- **市内交通的基础建设和便利性**
  91%的受访企业对重庆市的市内交通的基础建设和便利性表示满意。调查中，评分为10分满分的占26%。

- **铁路运输的基础建设和便利性**
  93%的受访企业对重庆市的铁路运输的基础建设和便利性表示满意。调查中，评分为10分满分的占26%。

- **航空运输的基础建设和便利性**
  94%的受访企业对重庆市的航空运输的基础建设和便利性表示满意。调查中，评分为10分满分的占27%。

- **港口运输的基础建设和便利性**
  93%的受访企业对重庆市的港口运输的基础建设和便利性表示满意。调查中，评分为10分满分的占24%。

- **公路运输的基础建设和便利性**
  94%的受访企业对重庆市的公路运输的基础建设和便利性表示满意。调查中，评分为10分满分的占28%。

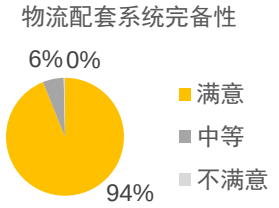

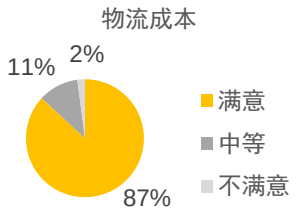

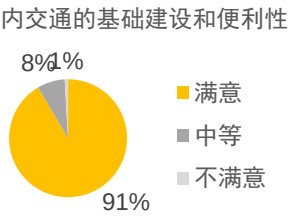

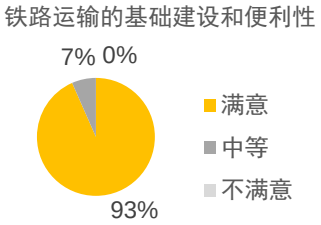

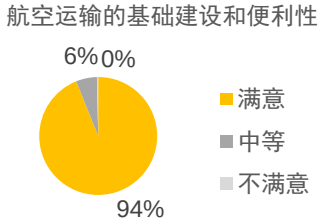

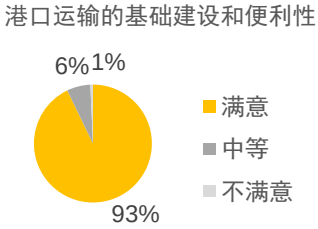

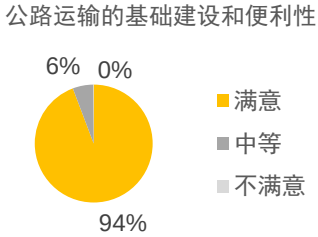

▶ **近四年满意度变化**

2019年受访企业对物流环境满意度总体较高，较前三年相比均呈明显且稳步的上升趋势。其中也得益于重庆市人民政府口岸和物流办公室的设立，物流便利化明显提升。物流成本因素相较于其他因素满意度较低，因此对于此因素的满意度还需要进一步加强。

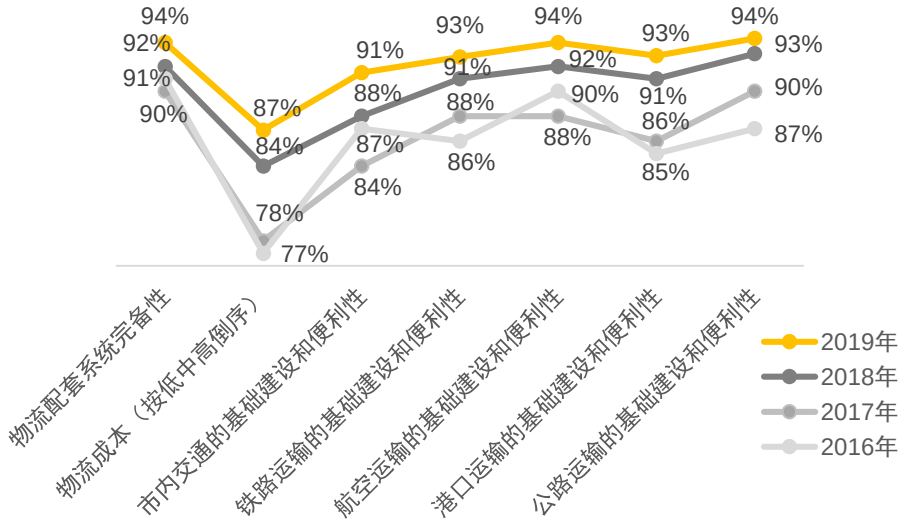

▶ **综上，对于物流环境，总体评价较高，且大部分企业认为2019年较2018年变好。**

也有部分企业认为物流成本较高，比如仓储费、拖车费等费用。部分企业认为农村基础道路硬化度不够，导致部分省道县道频繁维修，使得出行不便；同时，车辆超载、乱停乱放严重，市内交通拥堵严重，影响出行效率；个别企业认为长江航运时间不稳定，通过三峡大坝等待时间较长。

重庆在行动

为形成全市口岸和物流快速发展、联动发展、协同发展的工作合力，加快推进内陆国际物流枢纽和口岸高地建设，重庆市人民政府口岸和物流办公室作为市政府直属机构，于2018年10月成立。

▶ **国际物流通道发展情况**

加快构建内陆国际物流通道，形成东西南北向和航空五大国际物流通道体系，国际物流通道拓展领先西部。

▶ **口岸建设情况**

重庆市已初步形成以水空铁口岸为龙头，海关特殊监管区域为支撑，各类进口商品制定口岸为补充，国际贸易“单一窗口”为平台，与沿海沿边等主要口岸紧密合作、联动发展的口岸体系。口岸数量功能居内陆省份前列，已形成“1+4+4+4+7”开放口岸；“单一窗口”运行形成“六个一”特色、实现五个“全国第一”，通关便利化明显提升。

▶ **积极争取国家试点示范**

积极争取国家降本增效试点，推进物流行业管理体制改革，统筹物流运行协调职能，2019年10月国家已正式批复重庆被纳入试点范围。国家发展改革委和交通运输部联合印发的《国家物流枢纽布局和建设规划》，把重庆定位为建设陆港型、港口型、空港型、生产服务型、商贸服务型国家物流枢纽的承载城市，并将重庆港口型国家物流枢纽纳入第一批国家物流枢纽建设名单。同时，重庆获得国家交通运输部交通强国试点城市。

▶ **航空发展情况**

截至2019年9月，江北机场累计开通国际（地区）航线88条，通达全球29个国家67个城市，基本构建起重庆连接欧、美、亚、非、澳等世界主要板块的国际航线网络。航空口岸出入境旅客270.47万人次、同比增长7.84%，出入境货邮11.23万吨、同比增长5.2%。

3.2.6 环保环境

▶ **环境保护评价**

95%的受访企业对重庆市的环境保护表示满意。调查中，评分为10分满分的占23%。

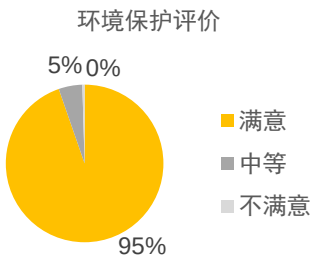

▶ **近四年满意度变化**

2019年受访企业对环保环境满意度较高，较前三年相比均呈上升趋势。

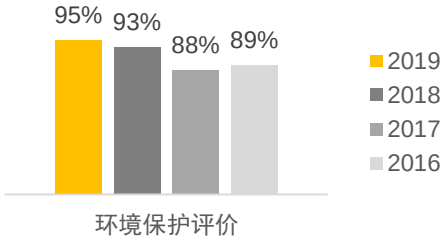

▶ **2019年环境保护较前一年度比较**

72%的受访企业认为重庆市2019年环境保护较前一年度变好，认为没有变化的占26%，而仅有2%的认为变差。可以看出，政府在提升环境保护方面所做出的努力，得到了广泛的认可。

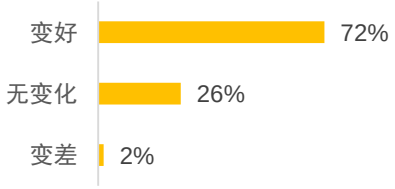

需改进的环保问题

调查显示，重庆需改进的环保问题中，有15%企业认为应加强垃圾处理，有14%认为应加强污水处理、改善水质，有14%认为应提升空气质量，有12%认为应加大噪声管制，有11%认为应加大环保设施投入，有9%认为应简化企业环保行政手续环节，有9%认为应出台更具体的节能环保促进政策，有8%认为应加强环保宣传和环保执法力度。

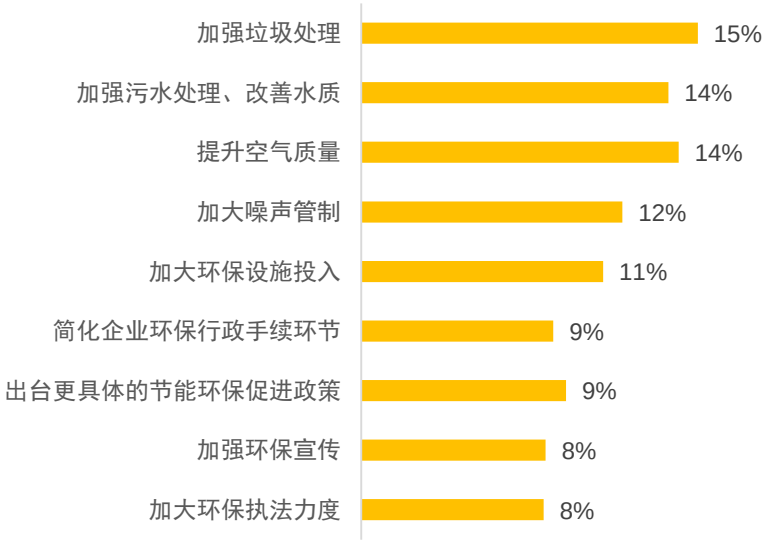

综上，对于环保建设，总体评价较高，且大部分企业认为2019年较2018年变好。

调查结果显示，受访企业2019年对环保环境整体评价较高，但垃圾处理、污水处理、空气质量问题依然是较为突显的三大环境问题。

此外，有部分企业反映渣土车管理不善问题较为严重，不仅对空气、城市道路产生较严重的污染问题，而且也会形成较大的噪声污染，给生产生活带来诸多不便和不良影响。对于垃圾分类、垃圾处理环节较薄弱，民众环保意识较弱。还有部分企业反映希望严打电鱼、毒鱼行为，应加强对这些违法行为的执法力度。

安永建议

根据上述反映出的问题，安永建议重庆市政府相关部门应继续加强对垃圾处理、污水处理、降噪降尘的环境治理力度和监督管理力度，独立进行环境监管和行政执法。

同时，应大力支持外资参与分布式能源、城市地下综合管廊、城市生活垃圾、工业垃圾和危险废物处理等行业的投资、管理和咨询。以财税优惠或政府补贴等手段，鼓励企业对高耗高污染的生产设备进行更新换代，吸引和鼓励清洁能源生产企业入驻重庆，以科技手段提升环境质量。

加强环保宣传力度，促进民众提高环保意识，例如倡导和推进垃圾分类和减少过度包装。鼓励基层群众性自治组织、社会组织、环境保护志愿者开展环境保护法律法规和环境保护知识的宣传，营造保护环境的良好风气。

3.2.7 科技环境

- **重庆市科技创新、研发及转化能力**

91%的受访企业对重庆市的科技创新、研发及转化能力表示满意。调查中，评分为10分满分的占20%。

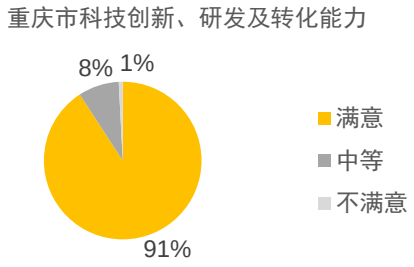

- **重庆市对企业科技研发的政策支持力度**

92%的受访企业认为重庆市对企业科技研发的政策支持力度较大。调查中，评分为10分满分的占26%。

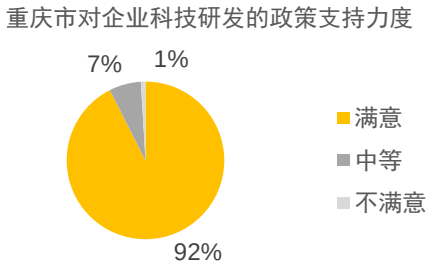

- **近四年满意度变化**

2019年受访企业对科技环境满意度总体较高。重庆市科技创新、研发及转化能力的满意度呈明显上升趋势，2019年的满意度较2016年相比提升了7%，较2018年相比提升了2%，主要原因是重庆市政府近几年大力倡导企业增加对研发的投入，并持续实施科教兴市和人才强市行动计划，提升了企业科技创新能力，加快完善区域科技创新体系。

重庆市对企业科技研发政策支持力度的满意度较2016年相比提升5%，较2018年相比持平。

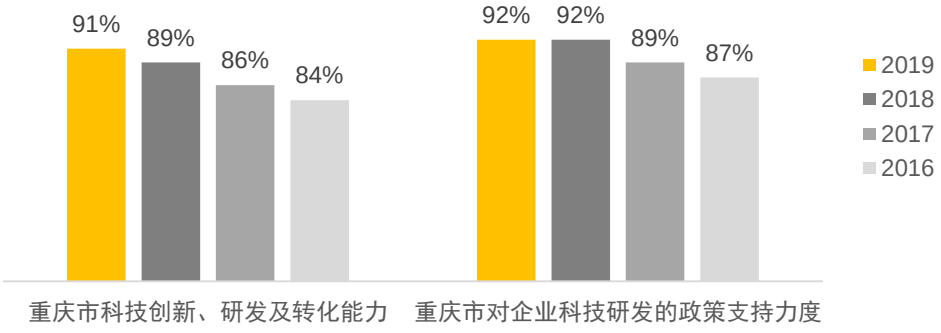

- **2019年科技环境较前一年度比较**

69%的受访企业认为重庆市2019年科技环境较前一年度变好，认为没有变化的占31%，而仅有1家受访企业认为变差。

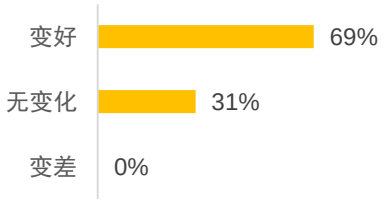

- **综上，对于科技环境，受访企业总体评价较高，且大部分企业认为2019年较2018年变好，但也存在一些问题。**

科技创新作为增强当地经济社会发展后劲的一项重要工作，需要政府和企业双方共同努力，改善科技环境。从反馈的情况看，受访企业对当地的科技环境整体满意度比较高，但有个别企业反映对于政策的稳定性还有待加强，政府对于支持科技环境改善的力度虽然逐年在加大，但企业真正在科技创新中的受益尚未明显体现，因此需要政府加强对于科技创新的后续落地工作。

同时，知识产权的保护制度亟待完善，政府应加强监管，因为有企业反映目前存在新产品被仿制的现象，使得新技术流失，科技创新投入不能得到有效回报，这样很容易打消科创企业的创新积极性，不利于科技环境的改善。

安永建议

- 加大对企业科技创新的扶持力度，特别是对重点行业、重点领域、重点企业要加强政策倾斜。
- 采取贴息、事后奖补等方式支持企业进行新一轮技术改造，通过实施企业研究开发事后奖补、共建面向科技企业孵化器的风险补偿金等，支持企业研发创新。
- 全面落实企业研发费用加计扣除等政策，简化办理手续，优化办理流程，鼓励企业将优惠政策应享尽享。同时支持企业对科研人员和科技人员的培训，从而为企业的科技创新不断注入新的活力。
- 实行严格知识产权保护制度。多部门联合执法，严厉打击侵犯知识产权行为。
- 着力构建以市场为导向、企业为主体、产学研贸相结合的技术创新体系，继续落实企业研发投入补助、重大新产品补助政策，引导企业加大创新投入。
- 鼓励各类创投基金和各类担保基金对符合条件的新型研发机构，优先给予股权投资和提供科技担保服务。
- 加强对科技创新的宣传引导，在全社会营造良好的科技创新环境，特别是要提高企业对科技创新的认识。

3.3 政策与政府服务环境

3.3.1 制度性因素

- **法律法规健全程度**

94%的受访企业对重庆市的法律法规健全程度表示满意。调查中，评分为10分满分的占27%。

- **政策的透明度**

93%的受访企业对重庆市的政策透明度表示满意。调查中，评分为10分满分的占27%。

- **与政府的沟通渠道**

92%的受访企业对与政府的沟通渠道表示满意。调查中，评分为10分满分的占26%。

- **政府部门的工作效率**

90%的受访企业对重庆市政府部门的工作效率表示满意。调查中，评分为10分满分的占25%。

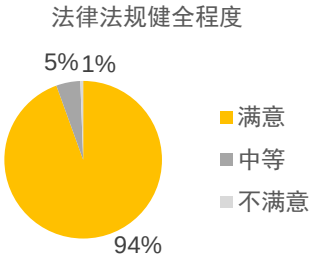

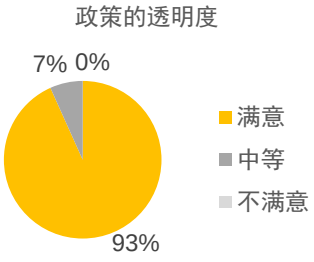

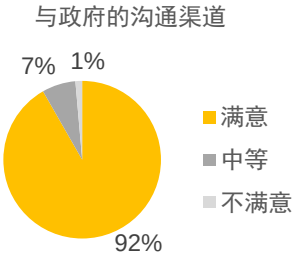

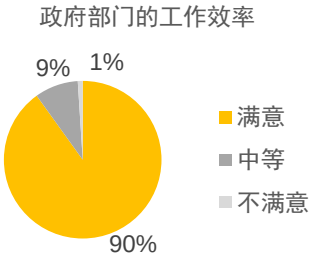

- **近四年满意度变化**

2019年受访企业对制度性因素满意度总体较高，各因素的满意度基本于上一年度持平，但对于与政府的沟通渠道的满意度有所提高，较2018年相比提升2%。

法律法规健全程度、政策透明度和政府部门工作效率的满意度较2018年相比均持平，但较2016年和2017年相比均有提升。

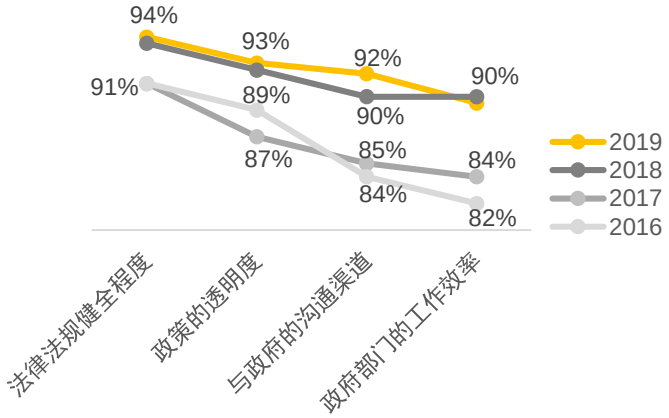

- **执法的自由裁量权**

90%的受访企业认为重庆市执法的自由裁量权适中，认为稍大的占10%，仅有5家企业认为过大，因此总体受访企业认为重庆市执法的自由裁量权合理。

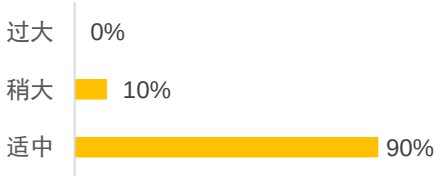

- **综上，对于制度性因素，总体评价较高，但也存在一些问题。**
  - 有部分企业反映从问题反馈到问题解决耗时较久，个别政府部门工作效率有待提高。
  - 对于政府部门政策的透明度及执法口径需进一步提高，使企业能及时完整地了解到最新的政策。
  - 个别企业反映办事部门时常更换，无明确变更通知，办事过程中往往需要咨询多处，效率过低。
  - 还有个别企业反映部分部门公示的材料中明确要求需提供的表格，在部门网站提供下载资料中无法找到，给企业带来了不便。

安永建议

- 全面提高政府效能，优化政府机构设置和职能设置，深化机构改革，形成职责明确、依法行政的政府治理体系，增强政府公信力和执行力。
- 尽快安排统一公开审批流程中需要准备的资料和表格的下载渠道，做到及时沟通，及时通知。
- 设立监管机构和政府行政效能投诉中心，对政府部门的工作效率、服务态度进行有效监督。

3.3.2 企业所驻区县政务服务评价

▶ **政务服务水平**

94%的受访企业对重庆市的政务服务水平表示满意。调查中，评分为10分满分的占31%。

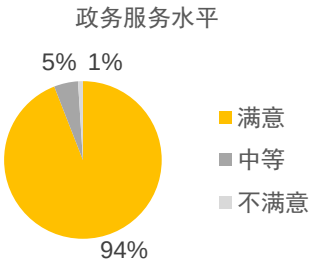

▶ **近四年满意度变化**

2019年受访企业对政务服务水平满意度总体呈上升趋势，较2018年相比变化不大，提升1%，较2017年相比提升4%，较2016年相比提升3%。

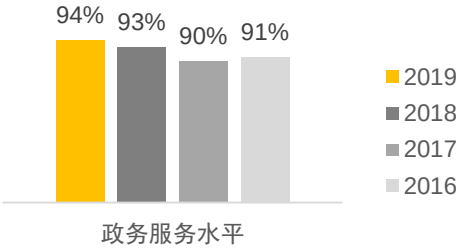

▶ **2019年所驻区县政府服务水平较前一年度比较**

68%的受访企业认为重庆市2019年政务服务水平较前一年度变好，认为没有变化的占31%，而仅有1%的认为变差。

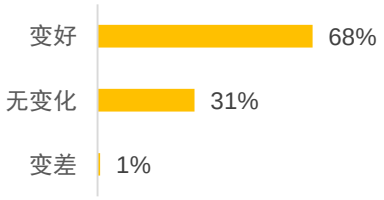

▶ **综上，对于政府服务水平，总体评价较高，且大部分企业认为2019年较2018年变好。**

但仍然存在一些问题，例如个别企业认为政府部门对养老等服务业的支持力度不够，因此可以考虑采取一些措施加强对更贴近民生的政府服务力度，例如进一步加强对医疗、养老用地和项目的规划等。

此外，部分企业认为企业面临的检查很多，但是个别政府部门基层工作人员的服务态度和专业知识水平有待提高。

安永建议

- 进一步推进政务服务“一网通办”和企业群众办事“只进一扇门”、“最多跑一次”，推进审批服务便民化、“互联网+政务服务”、政务互联互通、数据共享、业务协同工作，同时还要完善平台数据安全管理办法，加强对涉及国家利益、公共安全、商业秘密、个人隐私等重要信息的保护和管理。
- 进一步完善服务专项对接专员制度，切实了解和解决企业的难题，同时建立日常沟通交流机制，以培训、研讨等多种形式开展交流，总结成熟经验，提升政府服务人员的服务水平。
- 全面梳理教育、医疗、住房、社保、民政、扶贫、公共法律服务等与群众日常生产生活密切相关的公共服务事项，编制公共服务事项清单及办事指南，逐步推进公共服务事项规范化。

重庆在行动

2019年年初，为深入推进“放管服”改革，进一步优化重庆市营商环境，提升企业开办便利度，重庆市人民政府联合多个部门，从多方面提高政府服务水平和服务效率，主要包括以下方面：

- **减少企业开办环节**
  - 推行“并联办理”。对企业开办涉及的名称预核准、设立登记及发放营业执照、公章刻制备案等实行并联办理，整合为一个环节；对信息确认和税种核定、申领发票等实行并联办理，整合为一个环节。
  - 开设综合受理窗口。在各区县行政服务大厅设立企业开办综合受理窗口，一次性收取企业开办所需材料，各有关部门并联办理，实现企业开办“一窗受理、并联办理”，减少企业往返跑路。
  - 建设网上服务平台。在重庆市网上办事大厅建设企业开办网上服务平台，申请人登录平台后，即可一次性同时申办营业执照、申领发票、银行开户等相关事项。其他部门和单位可直接进入企业相关事项的办理流程，实现“一网通办、并联办理”。
- **压缩企业开办时间**

  对标全国先进地区，将企业办理营业执照、申领发票的办结时限由目前的5个工作日以内压减至3个工作日以内，其中，办理营业执照不超过2个工作日，申领发票不超过1个工作日。企业通过各商业银行网上银行及手机移动端APP提交银行开户预约申请，通过扫码录入、在线填报、预约排号等方式，为企业开户提供便利。
- **减少企业开办申请材料**

  重庆市各级政府各部门各单位通过市政府网审平台在线获取核验营业执照、身份证件等材料，强化部门间数据共享、业务协同和材料互用，精简审批材料，对于已提交过的申请材料，后续开办环节不再要求申请人重复提交。
- **强化政策培训和宣传**

  重庆市各级政府各部门各单位加强对审批工作人员的业务培训，准确掌握便利企业开办的各项改革举措。加大宣传力度，制作企业开办指南，绘制企业开办流程图、告知单，通过办事窗口、政务网站、新闻媒体、微博微信等渠道广泛宣传，引导企业准确理解开办环节、开办时间、申请材料及办理途径，扩大改革政策社会知晓面，增强企业的获得感。

3.3.3 政策性因素

- **市场和行业准入限制**

  90%的受访企业认为重庆市的市场和行业准入限制适中。
- **国民待遇**

  88%的受访企业对在重庆市的国民待遇表示满意。
- **税费负担**

  85%的受访企业对重庆市的税费负担表示满意。
- **融资自由度**

  85%的受访企业对重庆市的融资自由度表示满意。
- **跨境资金调拨**

  85%的受访企业对重庆市的跨境资金调拨表示满意。
- **知识产权保护**

  88%的受访企业对重庆市的知识产权保护表示满意。
- **加工贸易管理方式**

  89%的受访企业对重庆市的加工贸易管理方式表示满意。
- **劳工政策**

  88%的受访企业对重庆市的劳工政策表示满意。
- **公平竞争**

  89%的受访企业对重庆市的公平竞争表示满意。
- **环境保护**

  90%的受访企业对重庆市的环境保护表示满意。
- **反垄断管制**

  88%的受访企业对重庆市的反垄断管制表示满意。
- **退出管制**

  88%的受访企业对重庆市的退出管制表示满意。

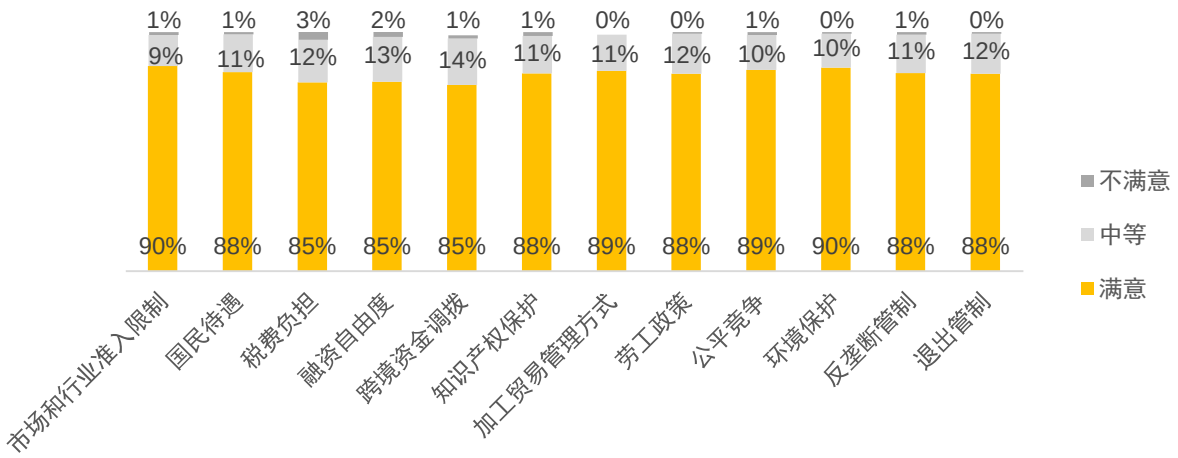

- **近四年满意度变化**

2019年受访企业对政策的满意度普遍呈上升趋势，但大部分因素较2018年相比变化不大，其中税费负担因素满意度提升比较明显，较2018年提升了3%，较2016年相比提升14%，这得益于近年来国家减税降费措施的持续推出。

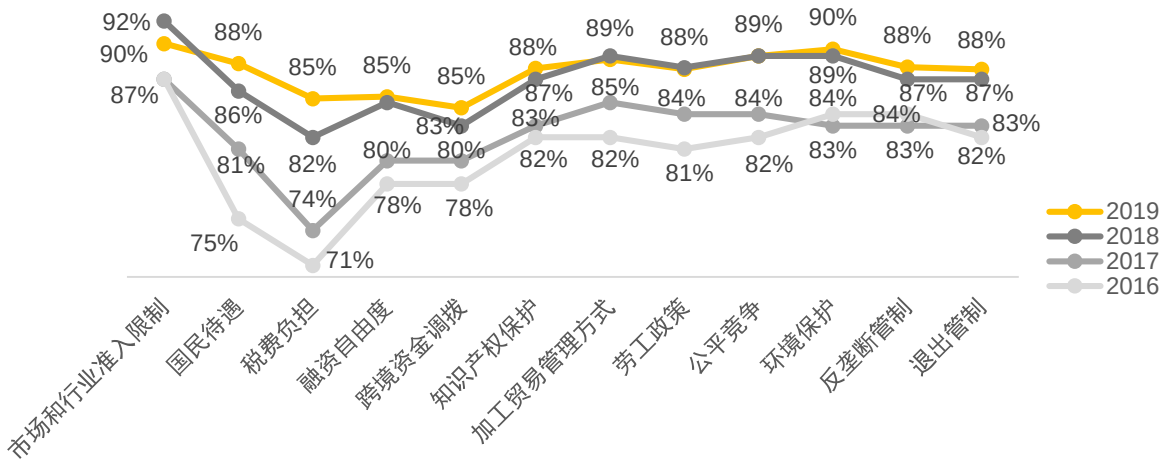

- **综上，对于政策性因素，总体评价较高，但也显现出了一些问题。**
  - 税务方面：

    受访企业对于税费负担的评价表现为85%，从增幅上，满意度上升，但从绝对值上，满意度排名较低。一方面说明近年来国家减税降费措施让企业有了获得感，另一方面也说明税费负担能否进一步降低、征管确定性能否提高、企业合规成本能否降低，始终是企业面临的痛点。
  - 融资自由度方面：

    受访企业对于融资自由度的评价表现仅为85%，满意度排名较低。因此，如何丰富金融市场层级，提高融资便利度，降低融资成本，综合提高融资环境是当前需要着重考虑的问题。
  - 跨境资金调拨方面：

    受访企业对于跨境资金调拨的评价表现也仅为85%，满意度排名较低。近年来，随着“一带一路”倡议的推进，企业对跨境资金调拨的需求越来越迫切。但因外汇管制较为严格，在一定程度上，对于合法的跨境投资或交易活动造成了一定的不利影响。

安永建议

- 税务方面，建议重庆市政府相关部门能够确保新出台的减税降费措施落地，使企业能够真正受益。另外，还应提高税收征管的确定性，降低自由裁量权。
- 融资方面，建议通过吸引优秀金融人才、引进金融企业、鼓励和支持金融企业开展组织、产品、业务和模式创新等方式，完善配套金融支持体系，不断增强当地金融行业的集聚力和辐射力。
- 对于跨境资金调拨方面，建议借鉴其他地区的先进技术和经验，为企业搭建起一个流畅的跨境资金管理体系，建立完善的资金管理制度，增强其对于合法合规的资金出入境转移的流动效率。
- 建议积极推进“互联网+政务服务”，构建高效便捷的外商投资事中事后监管与服务体系。
- 完善企业退出机制，设立企业注销、企业迁移联办窗口，保障企业收回合法投资的权利。

3.4 生活环境

3.4 生活环境

- **居住环境（住宅及生活配套）**
  94%的受访企业对重庆市的居住环境表示满意。
- **教育水平（国际学校）**
  86%的受访企业对重庆市的教育水平表示满意。
- **医疗卫生（国际医院）**
  85%的受访企业对重庆市的医疗卫生表示满意。
- **语言环境**
  86%的受访企业对重庆市的语言环境表示满意。
- **旅游**
  92%的受访企业对重庆市的旅游表示满意。
- **餐饮**
  93%的受访企业对重庆市的餐饮表示满意。
- **空气环境**
  88%的受访企业对重庆市的空气环境表示满意。
- **水环境**
  88%的受访企业对重庆市的水环境表示满意。
- **物流便利**
  93%的受访企业对重庆市的物流便利性表示满意。
- **文化、艺术、体育**
  91%的受访企业对重庆市的文体艺术表示满意。
- **公共交通**
  92%的受访企业对重庆市的公共交通表示满意。
- **市容绿化**
  94%的受访企业对重庆市的市容绿化表示满意。
- **社会治安**
  94%的受访企业对重庆市的社会治安表示满意。
- **物价水平**
  88%的受访企业对重庆市的物价水平表示满意。

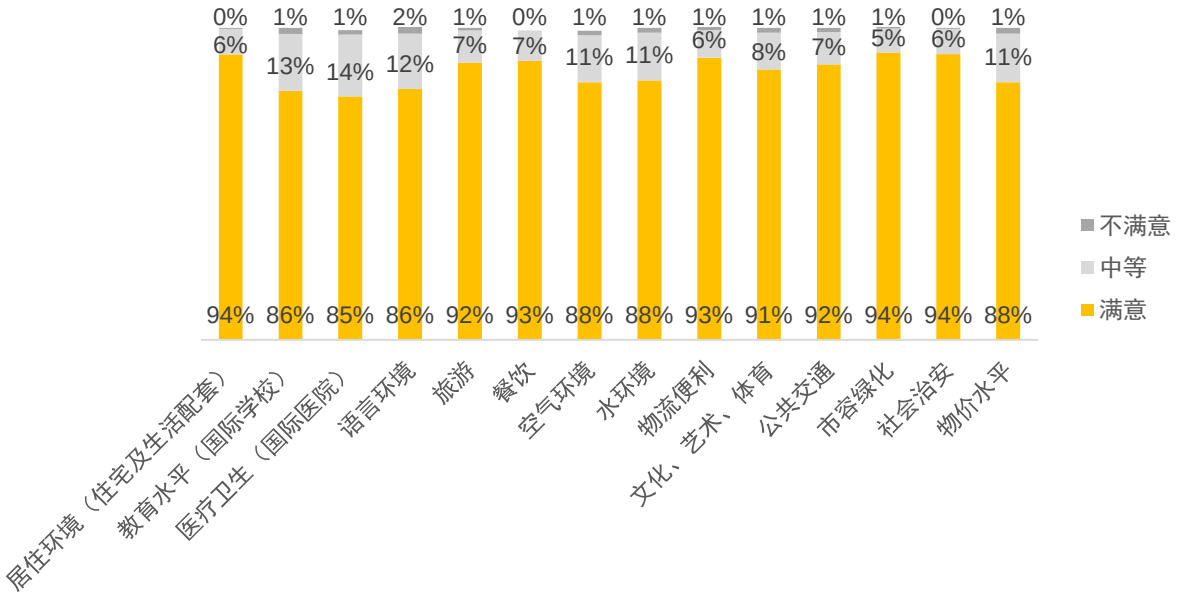

- **近三年满意度变化**

2019年受访企业对生活环境的满意度较高，均在85%以上，且普遍呈上升趋势。其中旅游、文体和市容绿化方面，满意度提升比较明显，较2018年提升了2%。

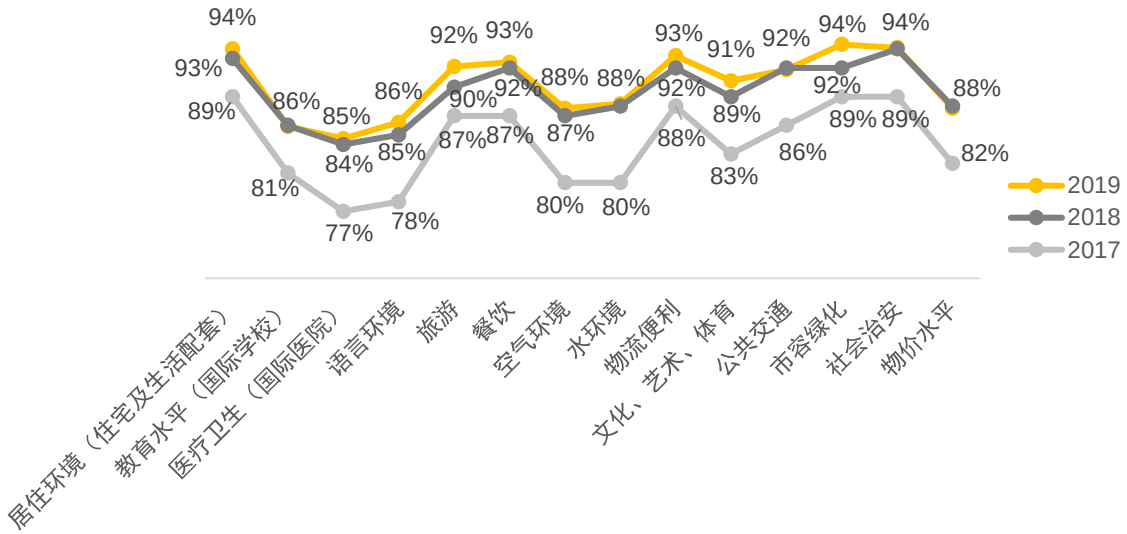

- **2019年生活环境较前一年度比较**

66%的受访企业认为重庆市2019年生活环境较前一年度变好，认为没有变化的占32%，而仅有2%的认为变差。

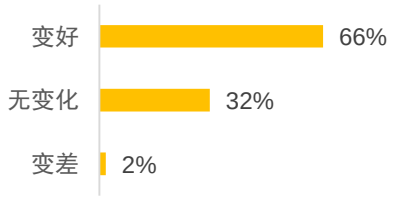

- **综上，对于生活环境，总体评价较高，且大部分企业认为2019年较2018年变好。**
  - 医疗卫生、教育水平和语言环境相比于其他因素满意度不高，仍需提高。
  - 部分企业反映重庆对于外商所配置的生活设施有待完善。重庆所设立的国际学校仍然不足，对于外商子女的教育问题存在影响。
  - 由于重庆处于川渝地区，方言使用率较高，外商企业在重庆的语言交流障碍依然较大。

安永建议

- 在国际化社区和国际化企业集聚的重点片区配置国际化名医中心或门诊部。鼓励保险企业开发适应海外人才需求的商业医疗保险产品，搭建国际商业医疗保险信息统一发布平台。
- 提供国际化的教育服务，对留学归国人才和本市企业长期派驻海外的员工子女，提供可选读相关学校的国际课程。
- 加强城市国际化语言环境建设，扩大多语种服务领域，规范交通建筑标识、休闲购物、餐饮、旅游景点的国际化用语，制作播放多语种电视、广播节目。

3.5 企业发展

3.5.1 受访企业选择在重庆投资落户的原因

调查结果显示，受访企业选择在重庆落户的原因中，排名前五位及各年度占比分别是：

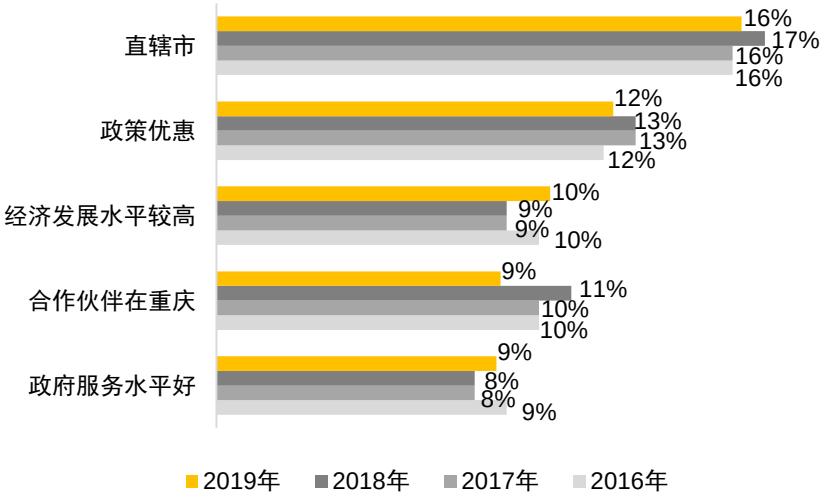

由于直辖市而选择在重庆投资落户的企业，2019年占比为16%，与前几年基本持平，依然是各项原因中最主要因素。而选择政策优惠和经济发展水平的企业，占比也与前几年基本持平。

重庆市作为中国西部地区唯一的直辖市，在吸引外商投资企业落户方面的优势显著。重庆市不仅享有西部大开发优惠政策，统筹城乡综合配套改革先行先试政策，在两江新区的企业还享有比照浦东新区和滨海新区的开发开放政策，以及重庆自贸区的政策，意味着重庆市外商投资企业享有更多的优惠政策。

但是需要注意到，今年测评结果与去年一致，仍仅有少量的受访企业选择土地供应充足、成本低，劳动力素质高、科技研发能力强，说明重庆在这些方面还有较大提升空间。

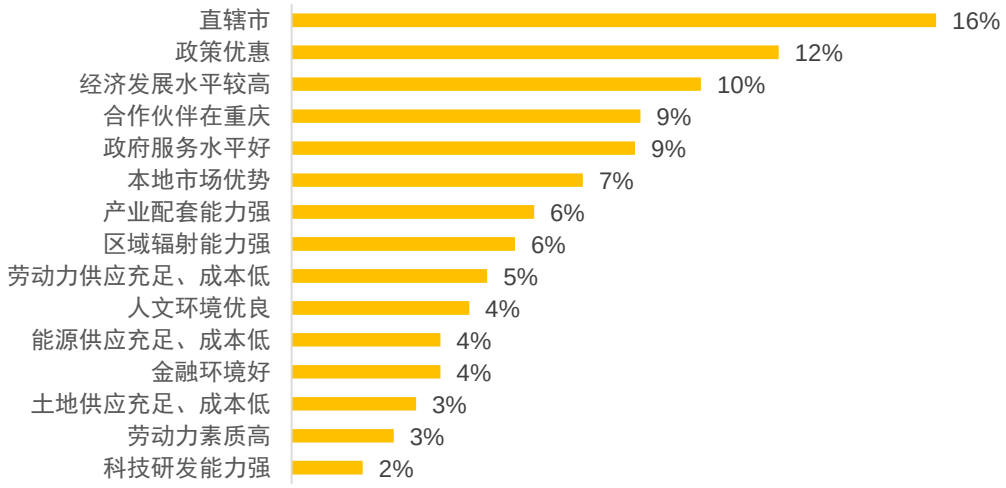

3.5.2 受访企业选择在重庆注册的行政区域

调查结果显示，在重庆38个行政区域中，有33个行政区域的外商投资企业反馈了调查问卷。这些受访企业选择在重庆注册的行政区域中，排名前五位的分别是：

2019年

- 渝北区
- 江北区
- 渝中区
- 九龙坡区
- 南岸区

2018年

- 渝北区
- 江北区
- 九龙坡区
- 渝中区
- 南岸区

2017年

- 渝北区
- 江北区
- 九龙坡区
- 渝中区
- 沙坪坝区

2019年测评结果与2018年对比

对于排名前五位的行政区域，2019年的测评结果与2018年相比，基本相似。略有不同的是，在2019年，选择在渝中区注册的占比提升，超过九龙坡区成为第三位。

从上述结果可以看出，外商投资企业在重庆注册的行政区域，主要集中在中心城区，其中基本以两江新区大范围为主，而其余区域的外商投资企业落户相对较少。但渝中区在2019年超过了九龙坡区成为外商投资企业在重庆注册的行政区域第三位。这可能是因为渝中区作为重庆的主城区，同时也是经济、政治中心，区域建设完善，以金融、商贸、服务业等为主的产业发展较快，有更多的投资商机。如下选取了排名前20的区县进行列示：

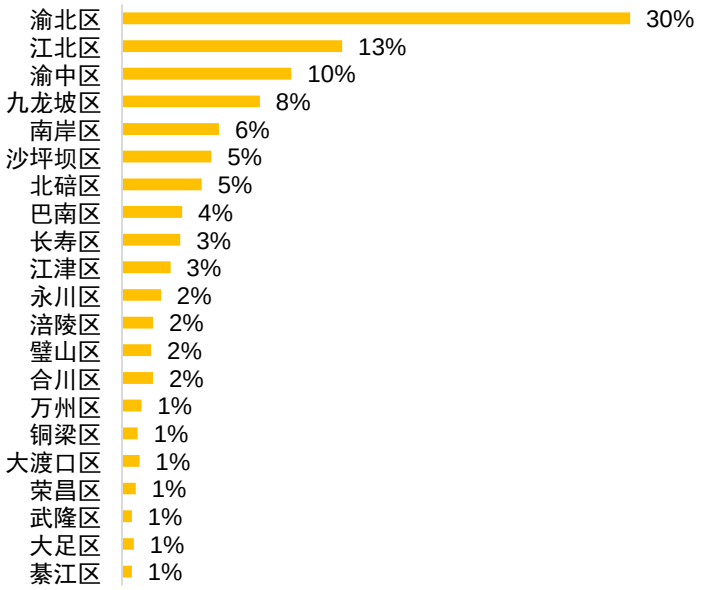

3.5.3 外商投资企业投资母国及地区的来源地图

根据受访企业反馈的调查问卷，安永整理制作了重庆市外商投资企业投资母国及地区的来源地图。如本页地图所示，投资方大量集中在美国、欧洲、日本、香港、新加坡等发达国家或地区，涵盖了制造业、房地产、信息与技术、交通运输、批发和零售、金融、租赁商务服务等行业。也有大量投资者以开曼群岛、英属维尔京群岛等低税率地区作为投资平台的设立地点。有部分企业的投资者来自东南亚、中东、澳洲、非洲等地区。2019年重庆外商投资企业投资母国及地区较2018年相比增多。

韩国

制造
批发和零售
住宿和餐饮
信息传输、计算机服务和软件
租赁和商务服务
金融
交通运输、仓储和邮政
文化、体育和娱乐
能源
卫生、社会保障和社会福利

日本

制造
住宿和餐饮
租赁和商务服务
交通运输、仓储和邮政
批发和零售
房地产
建筑业
金融业
信息传输、计算机服务和软件业
化工

丹麦、瑞典、比利时、荷兰

制造
批发和零售
租赁和商务服务
信息传输、计算机服务和软件
住宿和餐饮
科学研究、技术服务和地质勘查

德国、意大利、西班牙、瑞士、奥地利、保加利亚、马耳他、卢森堡、波黑

制造
房地产
农业
批发和零售
租赁和商务服务
农、林、牧、渔
信息传输、计算机服务和软件

香港、澳门、台湾

房地产
金融
制造
租赁和商务服务
批发和零售
交通运输、仓储和邮政
水利、环境和公共设施管理
信息传输、计算机服务和软件
电子材料、半导体
农、林、牧、渔
居民服务和其他服务
文化、体育和娱乐
科学研究、技术服务和地质勘查
卫生、社会保障和社会福利
教育

泰国、柬埔寨、越南

文化、体育和娱乐
剧名服务和其他服务
批发和零售

新加坡、菲律宾、马来西亚、文莱

金融
公共管理和社会组织
信息传输、计算机服务和软件
房地产
教育
住宿和餐饮
旅游
租赁和商务服务
交通运输、仓储和邮政
文化、体育和娱乐
科学研究、技术服务和地质勘查
制造

毛里求斯、塞舌尔

制造
租赁和商务服务
批发和零售

南非

水利、环境和公共设施管理

伊朗、巴基斯坦、阿联酋、印度、土耳其

批发和零售
制造
租赁和商务服务
交通运输、仓储和邮政

澳大利亚和新西兰

房地产
住宿和餐饮
制造
居民服务和其他服务
批发和零售
养老服务

3.5.4 受访企业在重庆生产经营面临的主要挑战

问卷统计结果显示，受访企业在重庆生产经营面临的主要挑战中，排名前五位及各年度占比分别是：

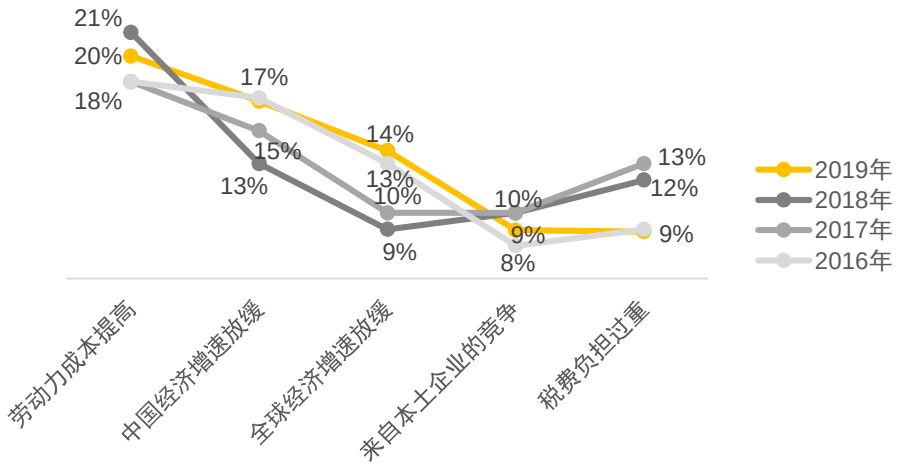

从上述结果来看，劳动力成本提高仍然是外商投资企业在重庆面临的主要挑战，但占比较去年下降了1%。近年来中国社会保障体系不断完善，最低工资标准在持续不断地提高，劳动力成本价格提高难以避免。但另一方面，国家及各地政府陆续出台降低劳务力成本的政策，例如降低企业社保缴费比例。类似的政策使得企业对于劳动力成本上升带来的挑战持积极态度。

中国经济增速放缓对于重庆外商的经营挑战相较于去年提升了4%，全球经济增速放缓对于重庆外商的经营挑战相较于去年提升了5%，说明企业对于经济增长的现状持谨慎态度，中国乃至全球经济增长放缓给重庆外商投资企业带来了一定的压力。

另外，税费负担所带来的影响相较于去年下降了3%。政府不断推出税费减轻的制度，极大地为外商带来了优惠政策，降低了外商投资企业在重庆所面临的一大困难。

此外，对于中国加强对市场自由度的干预、腐败/欺诈的问题，企业持乐观态度，基本没有企业遇到类似问题。

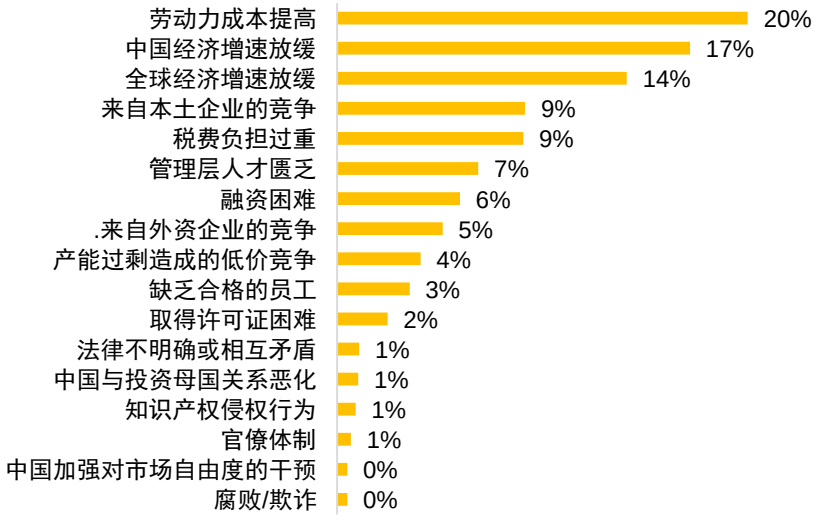

3.5.5 受访企业经营难易程度较前一年度的变化

2019年测评结果

- 39%的受访企业表示其2018年度的经营较前一年基本无变化。
- 6%表示更为容易。
- 55%表示更为困难。

2019年测评结果与2018年对比

对于经营困难这一问题，受访企业在2019年测评时的主观感受相较于2018年更难，有超过五成的受访企业认为企业经营较上一年更为困难。

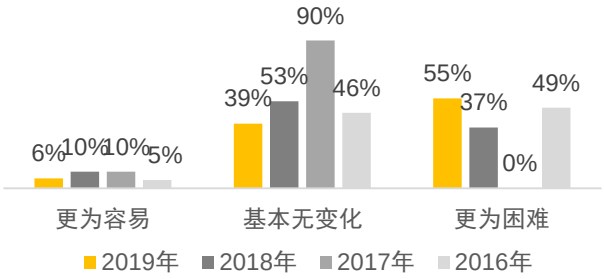

近两年来全球经济增长总体上呈放缓的趋势，全球的经济形式发展不容乐观，中美经贸摩擦持续（但截至2019年12月预计有所好转）。在此背景下，重庆的外商投资企业经营状况也遇到较大的困难。如何稳住经济发展，如何保持持续增长，如何培育新的经济增长点，将成为重庆市吸引外商投资企业的一个重要课题。

3.5.6 受访企业营业额增减情况较前一年度的变化

2019年测评结果

- 30%的受访企业表示其2019年度的营业额较前一年度有所增长或大幅增长，46%的表示基本持平，24%的表示下滑或大幅下滑。

2019年测评结果与2018年对比

对于营业额增减情况，受访企业在2019年测评时的主观评价略低于2018年。

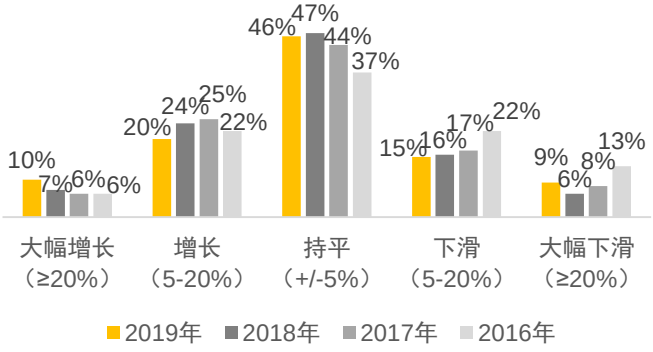

根据调查统计结果，2019年有46%的企业选择了持平，比例略低于2018年。选择增长的受访企业占30%，与2018年相当，略低于2017年的调查结果。选择下滑的受访企业占24%，略高于2018年的22%。总体上，略低于2018年。

3.5.7 受访企业息税前收益增减情况较前一年度的变化

2019年测评结果

- 50%的受访企业表示其2019年度的息税前收益较前一年度基本持平。
- 25%的表示有所增长。
- 25%的表示有所下降。

2019年测评结果与2018年对比

对于息税前收益，受访企业在2019年测评时的评价略低于2018年。

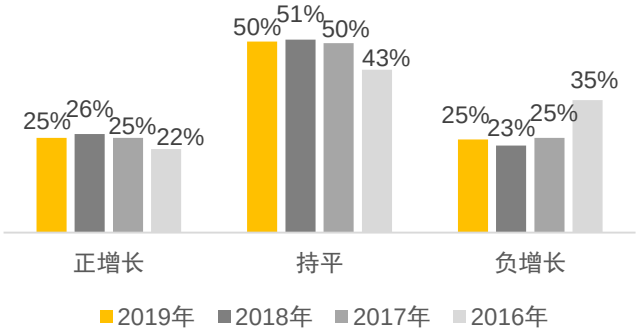

根据对调查结果的交叉分析统计，同一行业的不同受访企业会同时存在负增长、持平以及正增长的情况。负增长的企业略有上升，正增长的企业略有下降，在一定程度上说明了部分企业的生产经营受到了中国及全球经济放缓的影响，总体上，略低于2018年。

3.5.8 受访企业所在行业是否存在产能过剩问题

2019年测评结果

- 22%的受访企业表示其所在行业存在产能过剩。
- 78%则表示不存在。

2019年测评结果与2018年对比

对于所在行业是否存在产能过剩，受访企业在2019年测评时的主观感受优于2018年。

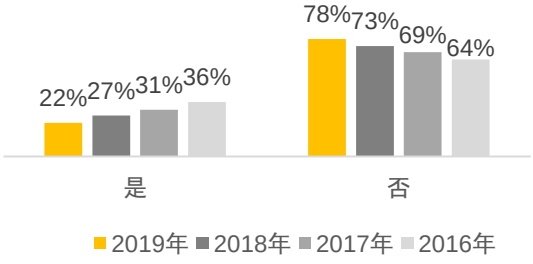

受访企业关于产能过剩问题的主观感受自2016起在逐年改善，这主要受益于中国和重庆市供给侧结构性改革的推进。重庆市以市场为导向增加有效供给，积极稳妥去除无效供给，切实降低实体经济负担，加大风险防控力度，补强基础设施和民生领域短板，有效地消化已存在的过剩产能。

3.5.9 受访企业对未来两年在中国发展前景的预期

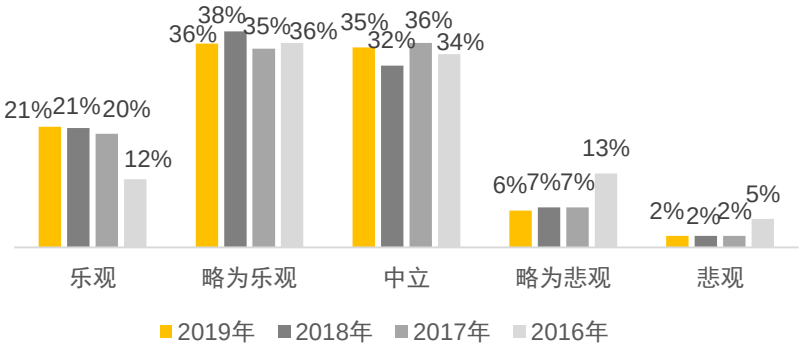

57%的受访外商企业对未来两年在中国的发展前景持乐观态度。中国经济增长虽放缓但仍然强劲，政府持续扩大开放程度，出台各项促进外资增长的政策，对外降低关税并降低外资准入限制，对内税费改革，降低企业负担，使得外商投资企业对于中国的发展前景保持乐观。

但也有8%的受访企业对未来两年在中国的发展前景持悲观态度，建议政府切实了解企业持悲观态度的原因，采取有效措施为企业树立信心。

3.5.10 受访企业未来在中国的投资意向

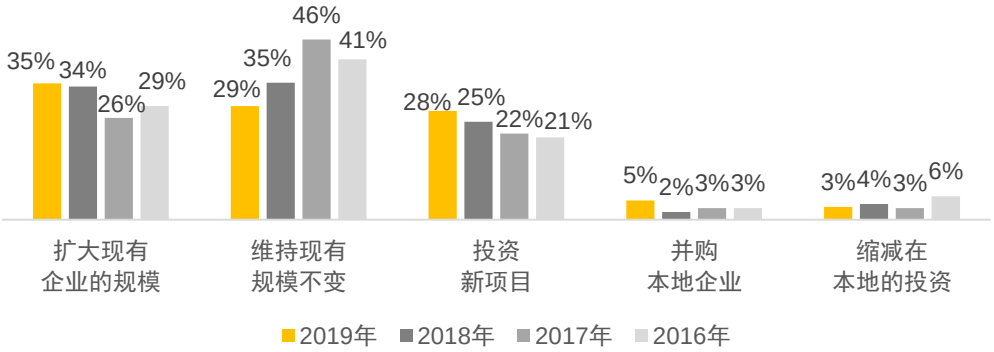

2019年测评结果

- 68%的受访企业表示未来在中国有扩大规模、投资新项目以及并购的意向。
- 29%表示维持现有规模不变。
- 仅有3%表示将缩减在本地的投资。

2019年测评结果与2018年对比

对于未来在中国的投资意向，受访企业在2019年测评时的主观感受相较于2018年，扩大企业现有规模以及投资新项目的企业有所增加。

鉴于对中国发展前景的乐观态度，68%的企业表示有存在扩大企业规模和投资新项目的意愿，重庆政府应抓住机遇，继续扩大开放程度，加大招商引资力度，出台服务优化措施，积极吸引外资投资重庆。

3.5.11 受访企业若准备继续对华投资，计划投资所在省份

问卷统计结果显示，受访企业若准备继续对华投资，其计划投资所在省份中，排名前五位的分别是：

2019年	2018年	2017年	2016年
重庆市	重庆市	重庆市	重庆市
四川省	四川省	四川省	四川省
上海市	上海市	上海市	上海市
广东省	广东省	广东省	广东省
江苏省	北京市	江苏省	江苏省

2019年测评结果与前三年对比

对于排名前五位的计划投资省份，2019年的测评结果与2018年相比，第五位由北京市变为了江苏省，其余省份占比变化不大。从四年的测评结果来看，计划在重庆市投资的占比始终保持第一。

受访企业若继续对华投资，大部分选择继续在重庆市投资。

首先，受访企业已选择在重庆市布局，到目前都已具有一定生产经营规模，上下游供应链融合完成，且具备一定客户资源。受访企业选择继续在重庆市投资，有利于高效利用企业本身已拥有的资源，发挥企业集聚效应，降低企业成本。

其次，重庆市作为中西部唯一的直辖市和国家中心城市，重庆积极融入国家发展格局，全力贯彻“两带一路”战略，特别是依托“渝新欧”大通道和长江黄金水道，发展水陆空多式联运，进一步扩大向西向东开放，加快建设“两带”战略支点，使重庆作为西部交通枢纽的地位日益凸显。重庆作为西部内陆发展支点，加快推进了内陆开放高地，中新（重庆）战略性互联互通示范项目的启动和自贸试验区的设立吸引了大批项目投资争先落户，城市发展更有自主权，政策政府、资金扶持，也给城市的发展带来巨大能量，形成良性循环。同时，重庆市物价水平和劳动力成本相对于北上广深具有较大竞争力。

除重庆以外，受访企业选择的第二投资地区为四川。四川与重庆距离近，也同样具有消费市场潜力大、生产成本低等区位优势，同时也享受西部大开发的各种优惠政策。对于已在重庆投资的外商企业，距离较近的四川成为了个别外商企业的首选。

除重庆、四川以外，受访企业其次会选择上海、广东、江苏，这些沿海发达省市消费能力强、市场广阔、管理水平高、人力素质高，对外商投资具有很强的吸引力。

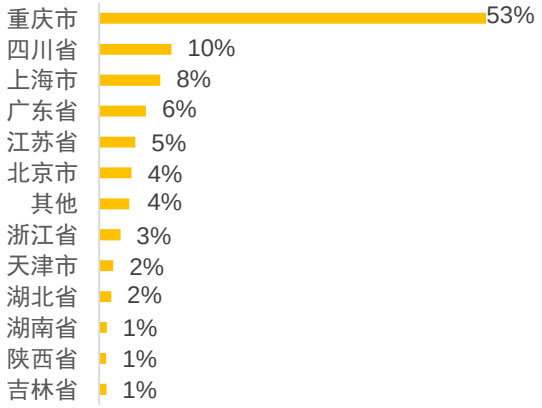

3.5.12 哪些国际环境和政策变化影响贵企业在华投资

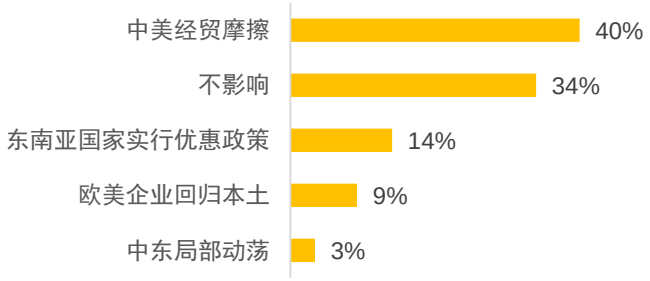

调查结果显示，40%的受访企业认为中美经贸摩擦影响了其在华投资。中美经贸摩擦导致市场不确定性加剧，影响外资企业的预期，对中国市场敏感的外资可能由此不进入中国市场或不再追加投资。14%的企业认为东南亚国家实行优惠政策是影响企业在华投资的因素之一。东南亚国家实行各项优惠政策，以及部分东南亚国家具备劳动力成本和人口红利的优势，因而吸引了更多外资企业入驻。另外，也有部分企业认为欧美企业回归本土和中东局部动荡影响企业在华投资，占比分别为9%和3%。

但在此情形下，34%的受访企业仍然表示上述国际环境和政策变化不会影响企业在华投资。目前，中国的持续开放、技术创新、减税降费、人才发展等政策，也加大对外资进入中国市场的吸引力。

3.5.13 国际环境和政策变化对贵企业的影响主要在哪些方面

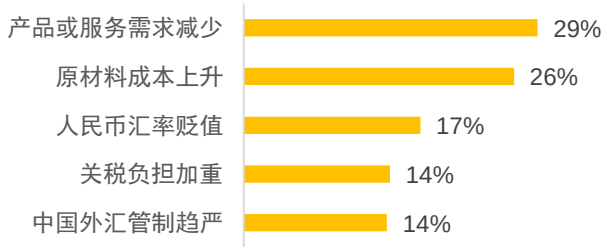

从上述结果可以看出，有29%的企业认为当前国际环境和政策变化导致产品或服务需求减少。26%的企业认为国际环境和政策变化是企业原材料成本上升的诱因。也有部分企业认为人民币汇率贬值、关税负担加重、中国外汇管制趋严也对企业生产发展产生影响，占比依次为17%、14%和14%。

综上，当前国际环境和政策变化对受访企业带来挑战，从产品或服务需求、材料成本、人民币贬值、关税负担、外汇管制等方面均有影响。但同时，国际环境和政策变化给企业也带来了机遇，建议重庆政府从如何扩大内需、推进企业自主创新、扩大利用国际资源和人才等方面加以考虑，研究并出台相关措施，协助企业积极应对国际环境和政策变化所带来的影响和挑战。

3.5.14 若受访企业准备继续增加在重庆投资，计划投资所在区县

问卷统计结果显示，受访企业若准备继续增加在重庆投资，其计划投资所在区县中，排名前五位的是：

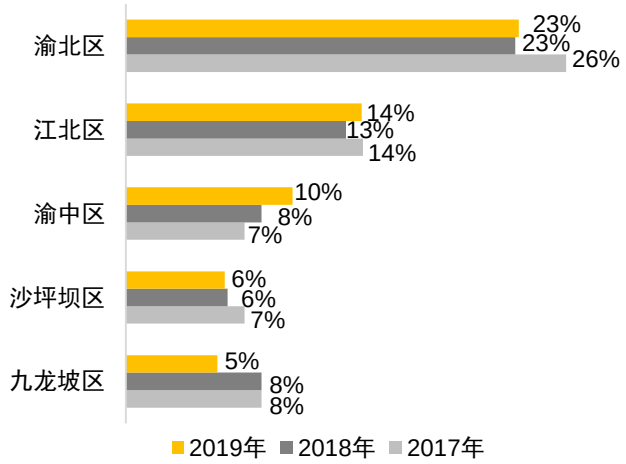

在准备继续增加在重庆投资的外商投资企业中，有23%选择渝北区，相较于去年持平，远远高于其他区域。渝北区是重庆内陆开放高地建设的重要阵地，国家首批临空经济示范区，重庆自贸试验区，中新（重庆）战略性互联互通项目重要承载地。同时，渝北区也是两江新区开发建设的主战场，有保税港区空港功能区、悦来国际博览中心、龙兴工业园、仙桃国际大数据谷、创新经济走廊等市、区开发开放平台，正成为中西部乃至内陆开放的“桥头堡”、城乡统筹的示范区。渝北区战略性新兴产业蓬勃发展，是全市最大的汽车制造基地、重要的智能终端生产基地、进出口基地和创新金融集聚地，多项经济指标、综合科技竞争力、“双创”指数均是全市第一，发展潜力巨大。

2019年有14%的受访企业选择了江北区。与2018年基本持平。部分受访企业还选择了渝中区、沙坪坝区以及九龙坡区，选择渝中区的外商投资企业呈逐年递增趋势，选择沙坪坝区的企业较2018年与2017年相比基本持平，选择九龙坡区的企业较2018年相比下降了3%。

有少数受访企业选择了主城区周边的非核心区，该类企业多数属于生产型企业，非核心区能够提供充足的土地资源以及相对低廉的劳动力，满足生产型企业的需求。

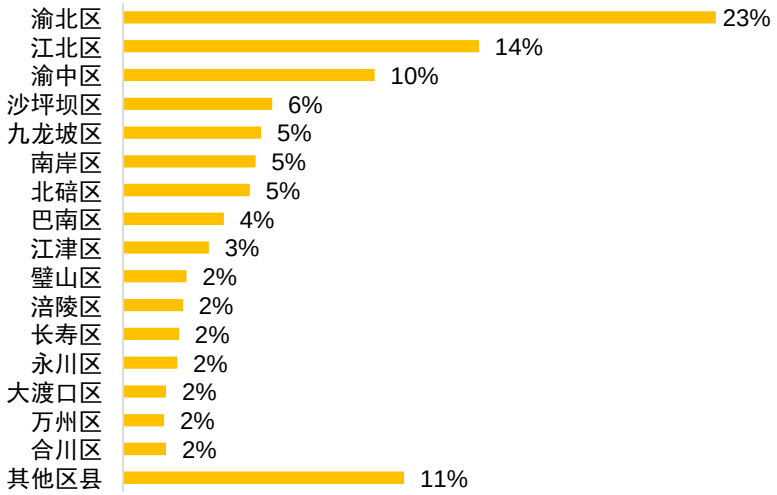

3.5.15受访企业对未来两年在重庆发展前景的预期

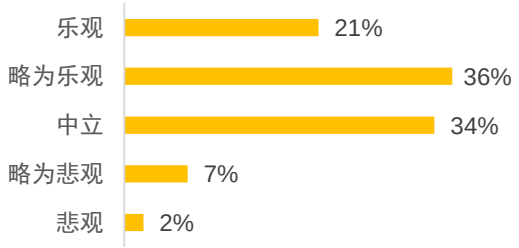

调查结果表明，受访企业中对未来两年在重庆发展前景的预期持乐观态度的占21%，略为乐观的占36%，中立的占34%，略为悲观的占7%，悲观的仅占2%。因此，大部分受访企业对未来两年重庆发展前景的预期还是偏向乐观的。

建议重庆政府持续推行高水平的贸易和投资自由化便利化政策，大幅度放宽市场准入，推动形成全面开放新格局的决策部署，为推动新一轮高水平对外开放提供强有力的法治保障。贯彻落实外商投资法，与重庆实际情况相结合，出台具体细则，增强企业对在重庆发展前景的预期。

3.5.16 受访企业若准备在重庆追加投资，其希望重庆市政府在哪些方面为企业提供协助

2019年测评结果

准备在重庆追加投资的受访企业中

- 有29%希望政府简化或加快各项审批流程。
- 有25%希望政府提供更多的财政支持。
- 有22%希望畅通与政府沟通渠道。
- 有14%希望有更多的人才供应和人才引进。
- 有10%希望消除监管和政策壁垒。

2019年测评结果与2018年对比

2019年的测评结果与2018年相比，变化不大。

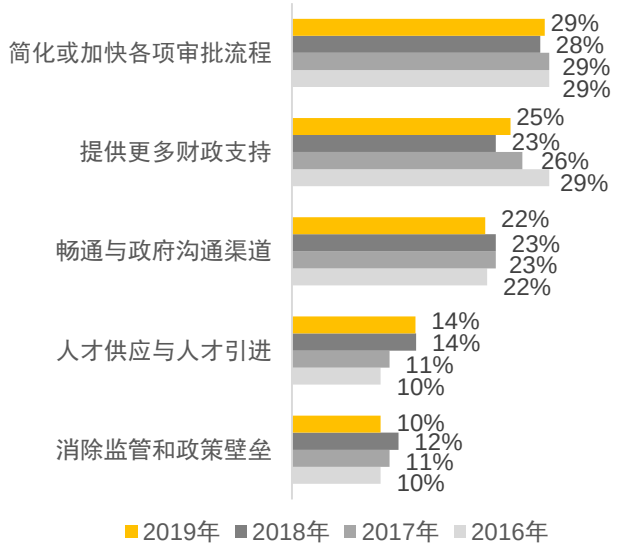

调查结果表明，近30%的受访企业在近四年来认为政府应简化或者加快各项审批流程，提高办事效率。同时，部分受访企业希望政府能提供更多的财政支持，与2018年相比，需求上升了2%，这与2019年宏观经济形势严峻相关。但随着近年来减税降费政策的持续推出，对于财政支持的需求与2017年和2016年相比有所下降。有部分企业认为与政府的沟通渠道不够畅通，近四年来这一需求的占比变化不大。同时受访企业对于人才供应及引进的需求在逐年增加，对于消除监管和政策壁垒的需求较2018年与2017年相比有所下降，与2016年持平。

建议重庆市政府按照“方便、快捷、人性化”的原则进一步简化和加快各项审批流程，缩短办理时限，给企业提供更好的办事体验。对于财政支持方面，建议重庆市政府丰富招商引资优惠政策。对于与政府沟通渠道方面，建议打造统一的沟通平台，把与外商投资的相关政策以及沟通渠道纳入平台，真正实现政企之间的高效沟通。

4 重庆市外商投资企业投资环境专项问卷调查结果分析

概述

- 本系列报告每年选取一些特色板块作为专项调查的主体。《2016年测评报告》对“总部经济”、“现代服务业”和“制造业”进行了专项调查，《2017年测评报告》对“经营成本”和“融资租赁”两个特色板块进行专项调查。《2018年测评报告》除了对“经营成本”进行持续测评以外，还专门就“数字经济在重庆的发展状况”进行了调查。《2019年测评报告》对“经营成本”进行持续测评以外，还对部分重点行业典型企业进行了专访。

- 通过分析收回的873份完成问卷，《2019年测评报告》对如下主题进行了专项测评：
  - 外商投资企业在重庆的经营成本

    对企业常见的六大成本进行了调查，以期了解：
    - 企业对成本负担的满意度
    - 成本较上一年度的变化
    - 各类成本的具体组成
    - 各类成本占总成本的比例
    - 其他等
  - 部分重点行业典型企业专访实录

4.1 外商投资企业在重庆的经营成本

4.1.1 人工成本

▶ **受访企业对当前人工成本负担的满意度**

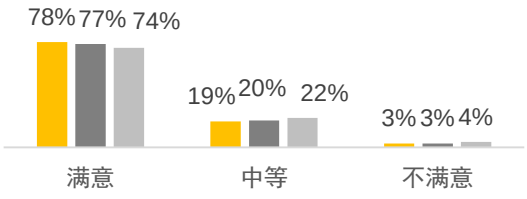

▶ **2019年人工成本较以前年度的变化**

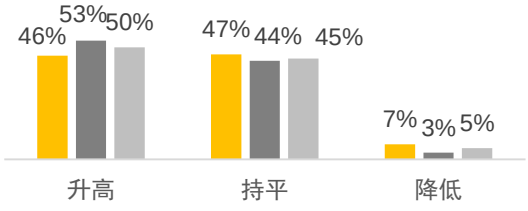

▶ **受访企业近三年显著上升的人工成本**

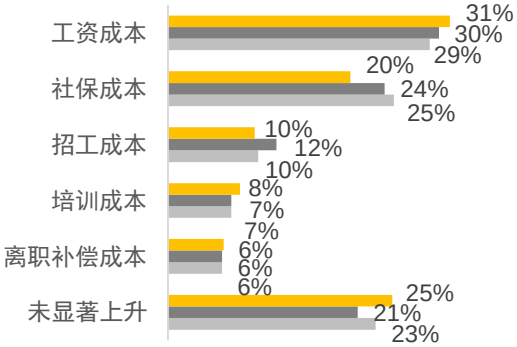

▶ **受访企业调整工资主要依据**

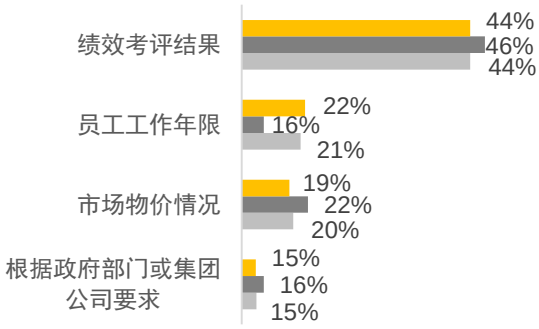

▶ **受访企业的人员规模**

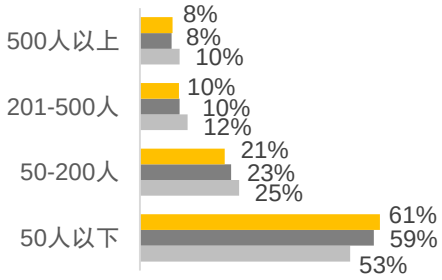

▶ **受访企业该年度人工成本占总成本的比例**

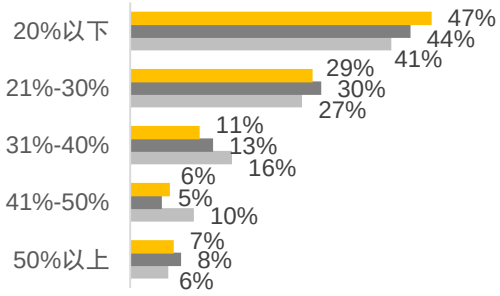

2019 2018 2017

人工成本

- 受访企业近三年员工离职比例变化情况

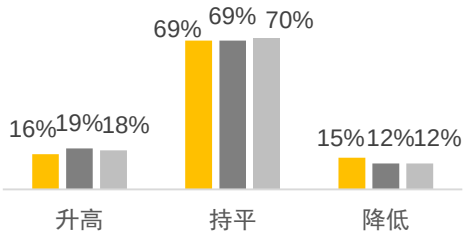

- 受访企业近三年人力资源外包业务情况

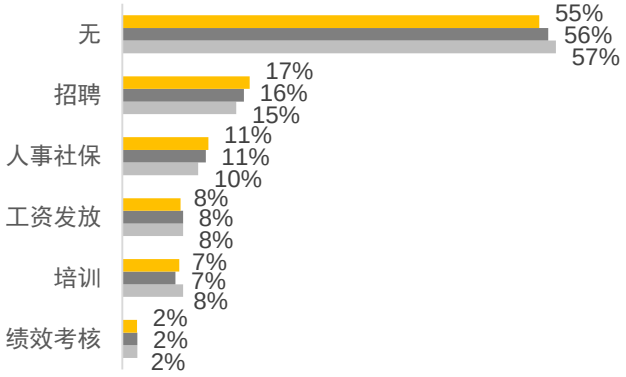

- 受访企业近三年劳务派遣员工所占比例

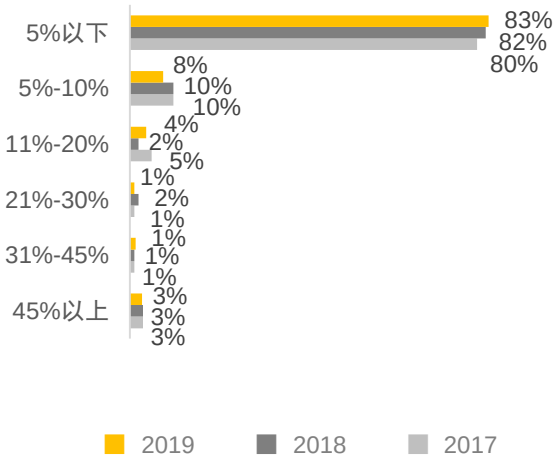

- 调查结果显示，78%的受访企业对于人工成本负担表示满意，较上年增加了1%，仅有3%的受访企业表示不满意。
- 有46%的受访企业表示其2019年人工成本较上一年度升高（2018年度该比率为53%），而47%的受访企业则表示持平。对于2019年显著上升的人工成本，受访企业认为工资成本和社保成本的上升是主要因素（分别占到31%和20%）。
- 44%的受访企业表示调整工资的主要依据是绩效考评结果，比例较上年有所降低（2018年度该比率为46%）。
- 大部分受访企业表示其员工为自有员工，人力资源外包和劳务派遣员工的比例不高。69%的受访企业认为2019年员工离职比例较为稳定，比率与去年持平。
- 综上，重庆的外商投资企业在人工成本方面问题比较明晰，即大部分企业近几年均认为人工成本在升高，且人工成本占总成本的比例也在逐年提高，其中最主要的原因是工资和社保成本的持续增长。但对于社保成本的评价好于2018和2017年，说明国家降低社保费率给企业带来了一定的获得感。
- 建议重庆政府继续积极响应国家出台的降低社保缴费比率相关政策，研究并出台适应当地企业的社会保险减负政策，例如缓缴、补贴等相互配合的政策，建立灵活有效的最低工资标准调整机制，并大力发挥失业保险基金的重要作用；同时，建议重庆政府鼓励和支持企业转型，以高科技和先进技术手段合理配置企业人才，高效利用人力资本，全面提高综合性人才在企业中发挥的重要作用，切实有效地降低企业用工成本。

4.1.2 能源成本

▶ **受访企业对当前能源成本负担的满意度**

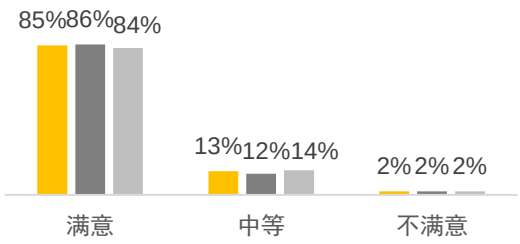

▶ **2019年能源成本较以前年度的变化**

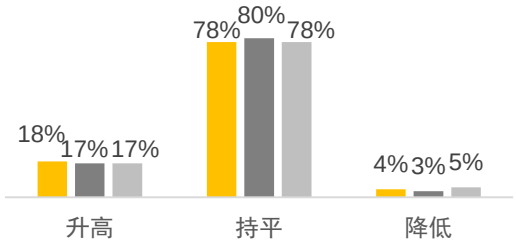

▶ **受访企业的能源成本组成**

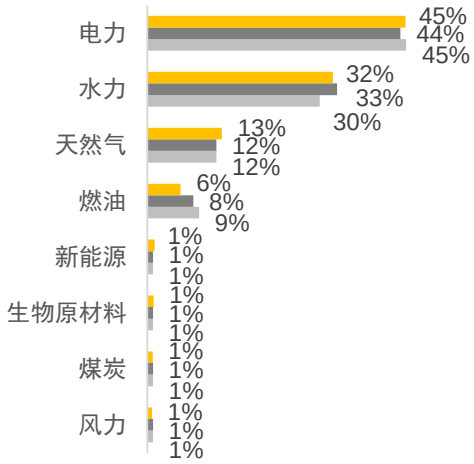

▶ **受访企业近三年能源成本占总成本的比例**

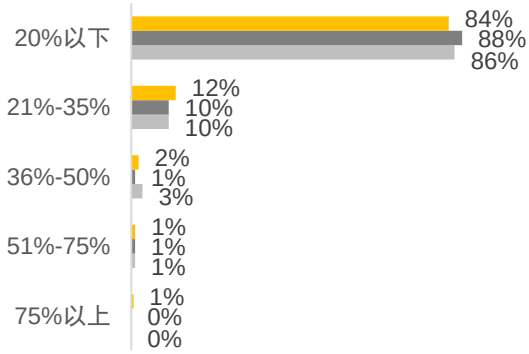

▶ **影响受访企业能源成本显著上升的影响因素**

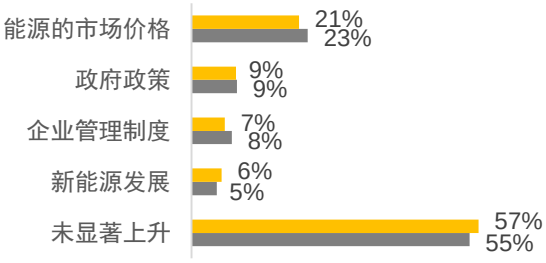

▶ **受访企业在管控能源成本方面的主要考虑**

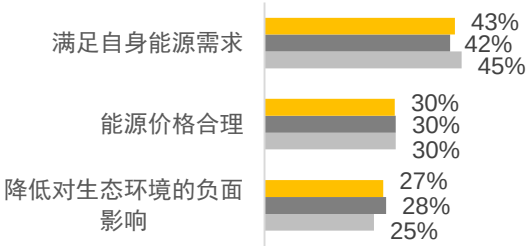

2019 2018 2017

能源成本

- 受访企业预计未来能源成本的变化趋势

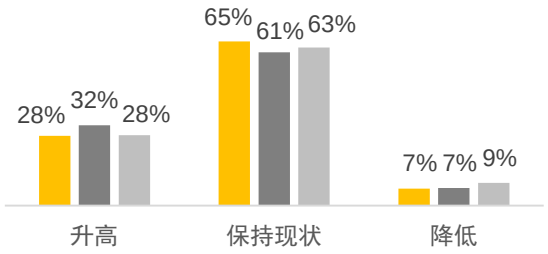

- 受访企业当前管控能源成本遇到的问题或挑战

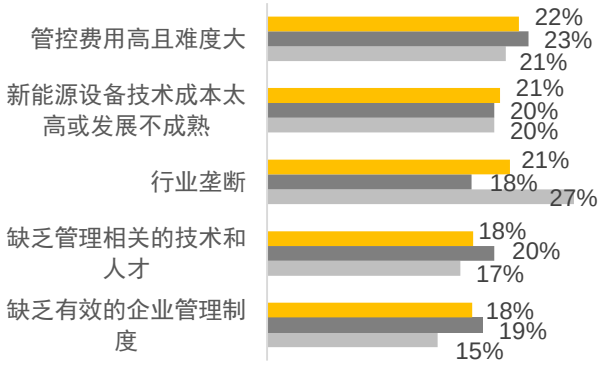

- 受访企业认为中国能源中长期战略应关注的重点

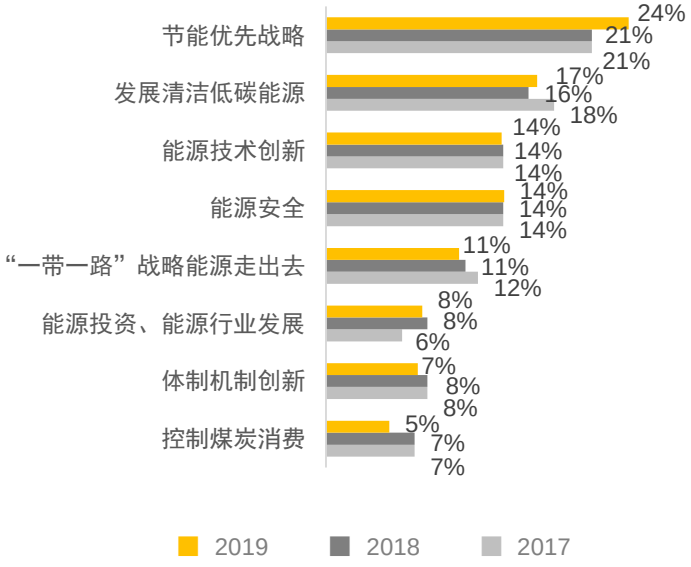

- 调查结果显示，85%的受访企业对于能源成本负担表示满意，较上年基本持平，仅有2%的受访企业表示不满意。
- 78%的受访企业表示其2019年能源成本较上一年度基本持平，而18%的受访企业则表示有所升高，该比率与上年基本持平。
- 对于能源成本的组成，受访企业表示生产用电和生产用水是主要构成要素（分别占到45%和32%）。65%的受访企业预计未来能源成本将保持现状，28%的受访企业预计未来能源成本将有所上升，较去年下降4%。
- 能源管控费用高且难度大、新能源设备技术成本太高或发展不成熟、行业垄断是企业在管控能源成本中遇到的三大问题或挑战。其中行业垄断问题代替了去年的缺乏管理相关的技术和人才问题，成为今年新的管控能源成本的问题和挑战。
- 受访企业认为中国能源中长期战略应首先重点关注节能优先战略，其次是发展清洁低碳能源，与去年一致。
- 综上，重庆在提供充足能源并且维持较为稳定的价格方面依然得到了企业的广泛认可，使得受访企业的能源成本未显著上升。建议政府进一步加快推进企业用电、用水、用气定价机制的市场化改革，研究并实施节能优先战略，大力发展更高效的清洁低碳能源，助力企业能源综合利用，大力扶持新能源产业，例如为能源综合利用和新能源生产开发企业给予财政补贴或税收优惠，打破行业垄断，切实推进企业转型升级，形成多元、高效、绿色的先进能源供给局面。

4.1.3 物流成本

▶ **受访企业对当前物流成本负担的满意度**

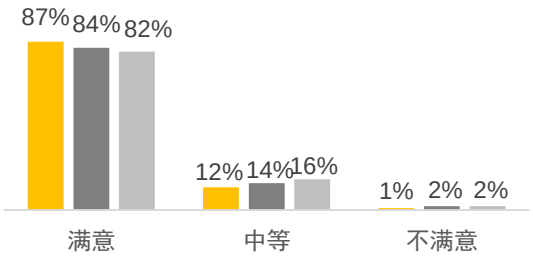

▶ **2019年物流成本较以前年度的变化**

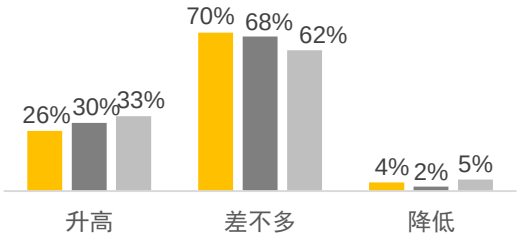

▶ **受访企业的物流成本组成**

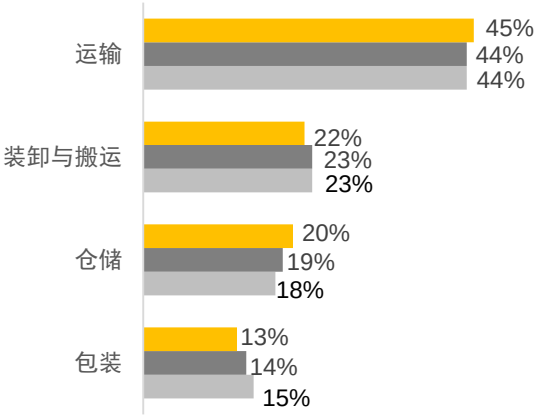

▶ **受访企业主要运输方式**

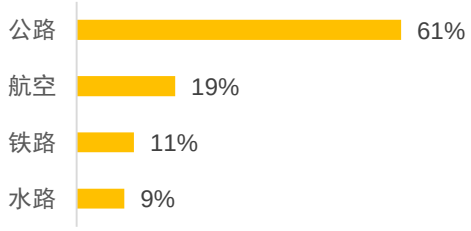

▶ **受访企业近三年物流成本占支出总成本比例**

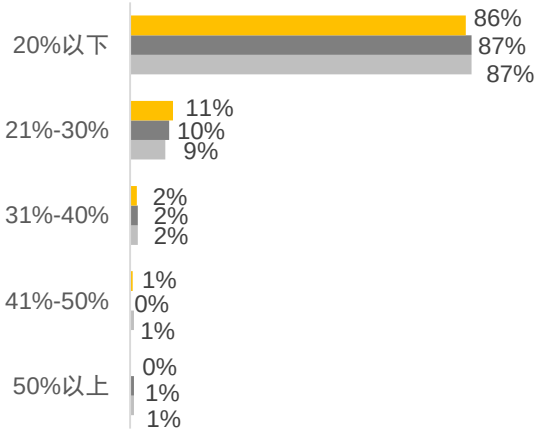

▶ **受访企业物流业务外包情况**

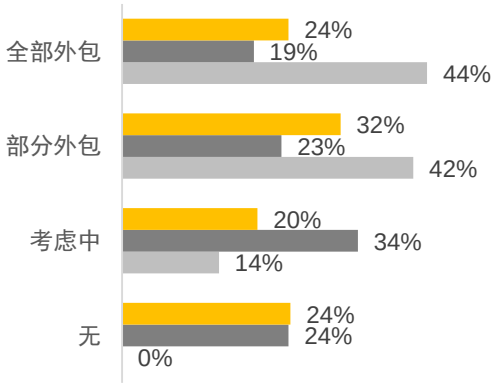

2019 2018 2017

物流成本

- 受访企业认为未来物流业务外包比例将如何变化

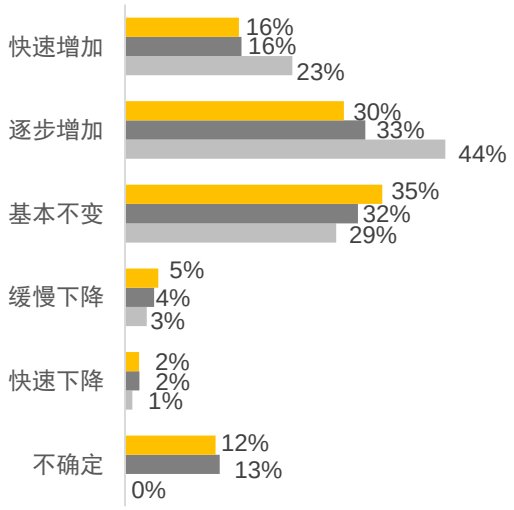

- 受访企业在管理物流成本方面遇到的问题或挑战

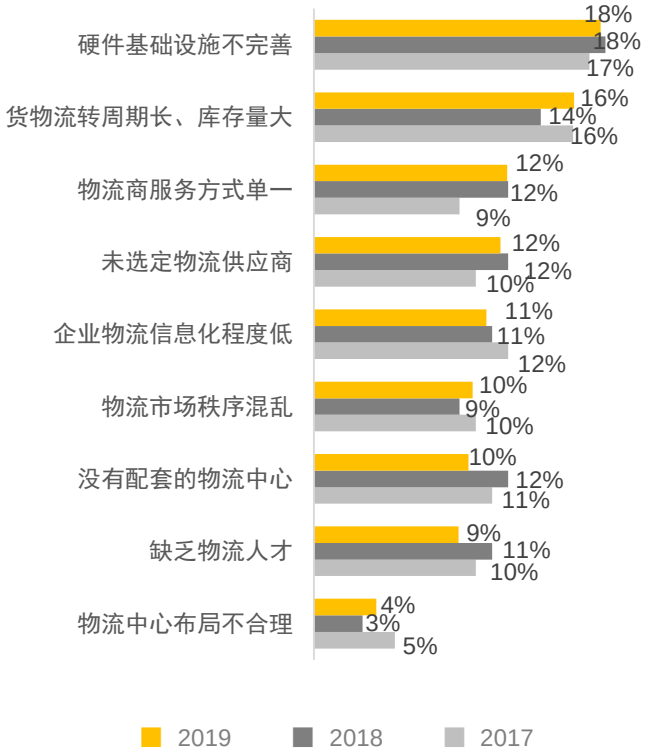

- 调查结果显示，87%的受访企业对于物流成本负担表示满意，较上年增长3%，仅有1%的受访企业表示不满意。
- 70%的受访企业表示其2019年物流成本较上一年度基本持平，而26%的受访企业则表示有所升高，较去年下降了4%。对于物流成本的组成，受访企业表示运输和装卸搬运是主要构成要素（分别占到45%和22%，与去年基本持平）。
- 有61%的企业认为公路运输仍然是受访企业的主要运输方式。大部分企业（占比86%）认为物流成本占支出总成本比例小于20%。
- 物流业务外包情况在2019年有较大变化，企业物流业务全部外包的比例从2018年的19%提高到了今年的24%，部分外包的比例从2018年的23%提高到了今年的32%，还在考虑是否全部或部分外包的企业从2018年的34%下降到了今年的20%。近一半的受访企业认为未来物流外包的比例将会加速增加或逐步增加。因此，可以看出物流业务外包已成为主要趋势，其原因是进一步提高物流的专业度和效率。
- 硬件基础设施不完善、货物流转周期长库存量大、物流商服务方式单一则依然是企业在管理物流成本中遇到的主要问题和挑战。
- 综上，建议重庆政府加大力度吸引综合性专业物流服务企业为企业提供多元化物流服务，同时出台更加系统、透明度高的支持物流行业发展的政策措施，增加物流市场的稳定性。建设国际化物流服务水准，开发建设多功能、高科技物流园区，大力建设仓库、道路、桥梁及河道等基础设施，综合提高物流效率和能力。

4.1.4 税费负担

▶ **受访企业对当前税费负担的满意度**

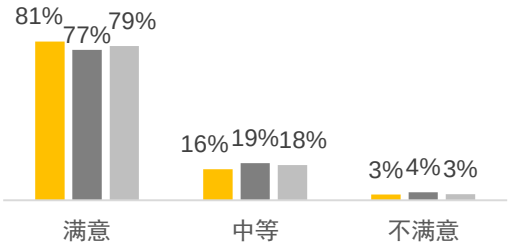

▶ **2019年税费负担较上一年度的变化**

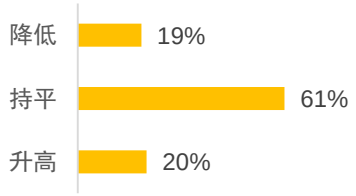

▶ **受访企业对当前税收费用负担的感受**

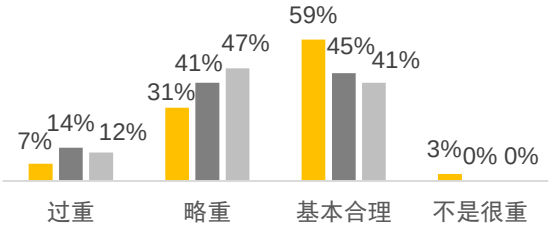

▶ **受访企业对当前税收优惠政策的满意度**

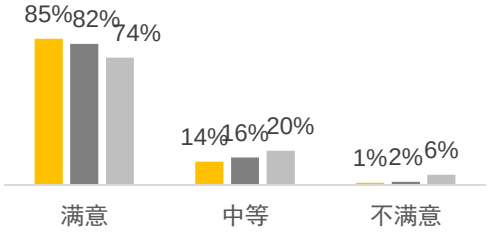

▶ **受访企业近三年总体税费负担估算**

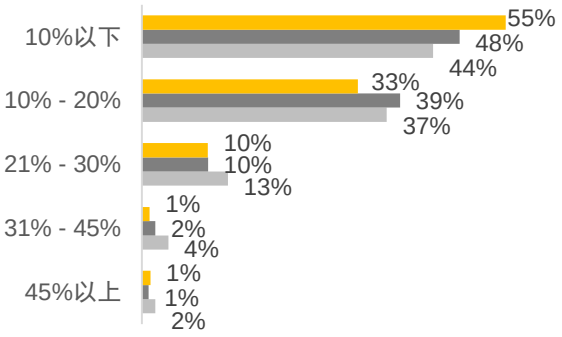

▶ **受访企业了解税收优惠政策的途径**

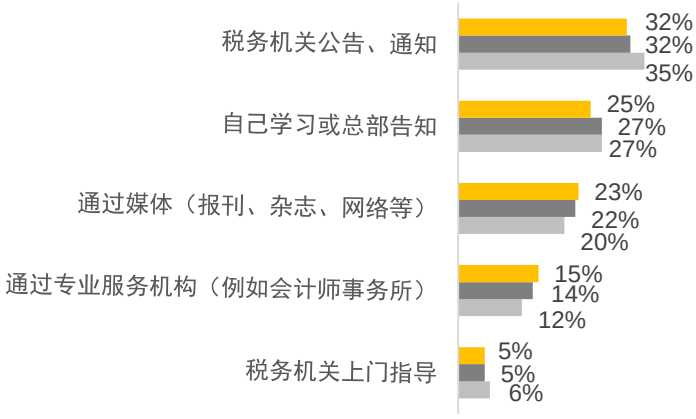

2019　2018　2017

税费负担

- 除税收外，受访企业认为哪种政府收费的负担较重

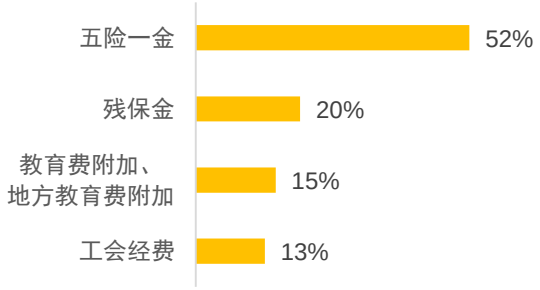

- 减税降费政策对降低企业税负的影响

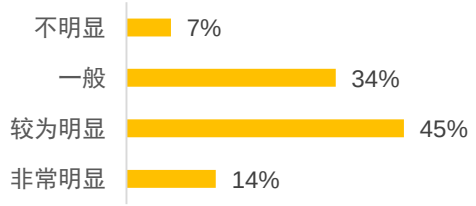

- 受访企业认为当前税收优惠政策存在的问题

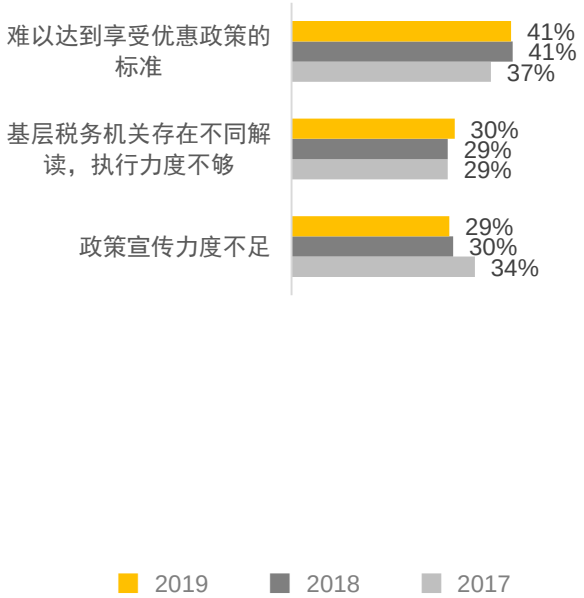

- 调查结果显示，81%的受访企业对于税费负担表示满意（比2018年上升4%），仅有3%的受访企业表示不满意。
- 绝大部分企业（61%）表示2019年税费负担与一上年基本持平。59%的受访企业表示当前税费负担基本合理，31%的受访企业表示当前税费负担略重，较上年下降10%。
- 除税收外，受访企业认为负担较重的政府收费排名前两位的是五险一金和残保金（分别占到52%、20%）。但减税降费政策对降低企业税负的影响在大部分（45%）的企业中反映较为明显。
- 85%的受访企业对当前税收优惠政策表示满意，较上年增长了3%。对于当前税收优惠政策存在的问题，41%的受访企业认为难以达到享受优惠政策的标准，30%的受访企业认为基层税务机关存在不同解读及执行力度不够，29%的受访企业认为政策宣传力度不足。比例均与去年基本持平。
- 综上，2019年国家又陆续出台了诸多减税降费措施（例如深化增值税改革），这使得受访企业在2019年的评价大幅好于以前年度。但在受访企业受困于GDP增速放缓的大背景下，建议重庆政府继续加大减税降费力度，出台高效、可行的相关措施，保障企业的经营积极性。同时，应大力提高基层机关人员对政策的理解和解读水平和能力，以及政策执行力度，确保企业在有意申请享受相关政策时，能得到及时和有效的协助，保障和落实减税降费优惠政策的执行。同时在国家允许的范围内，尽量降低享受优惠政策的标准或扩大享受范围，通过财政与税收政策的相互配合，切实帮助企业降低税费负担。

4.1.5 融资成本

▶ **受访企业现阶段是否存在资金短缺问题**

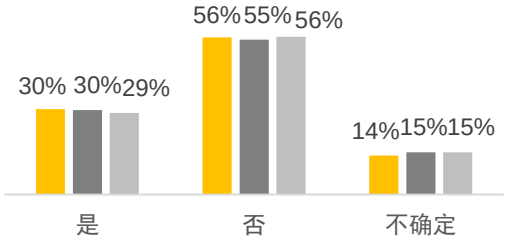

▶ **受访企业如果存在资金短缺问题，严重程度为**

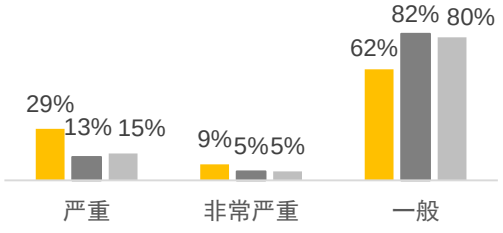

▶ **受访企业如果存在资金短缺问题，所需资金将用于**

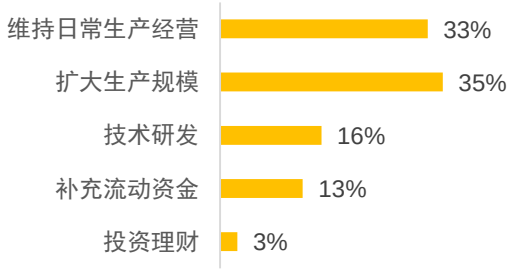

▶ **若通过银行贷款融资，受访企业优先考虑金融机构类型**

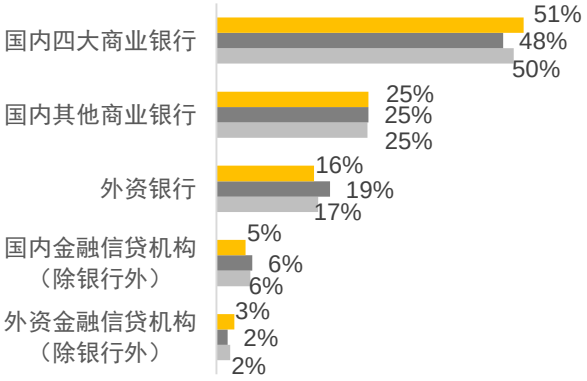

▶ **受访企业资金来源渠道**

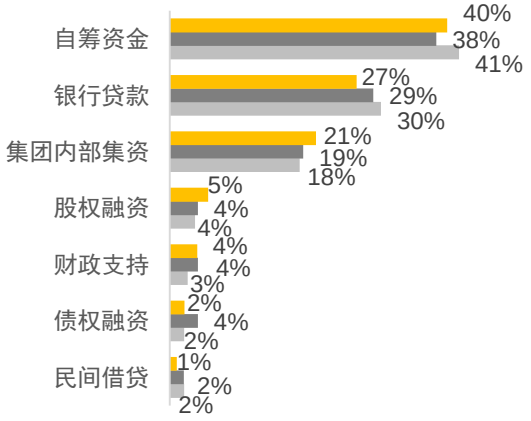

▶ **受访企业会选择的贷款方式**

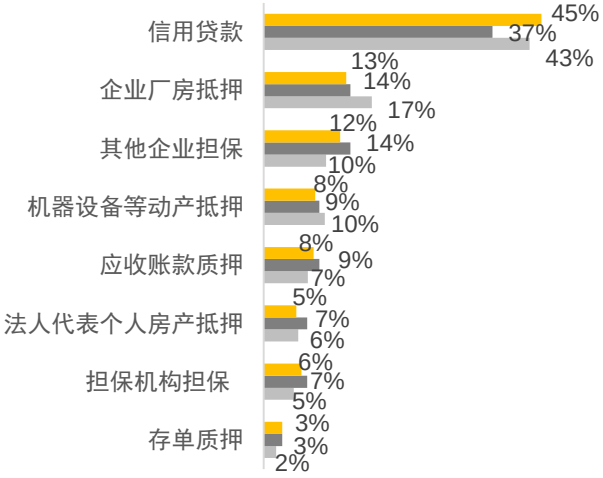

2019 2018 2017

融资成本

- 2019年融资难易程度较上一年度的变化

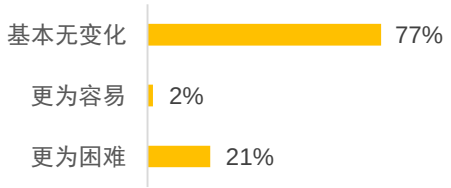

- 受访企业认为成功融资的因素

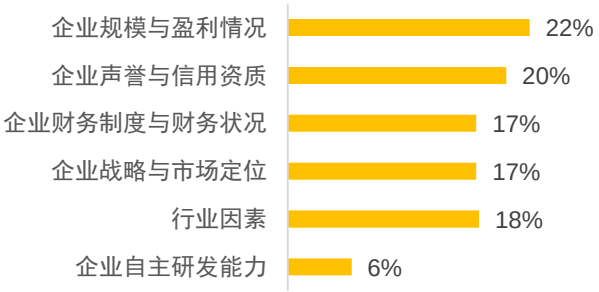

- 受访企业评价现有融资渠道融资效果

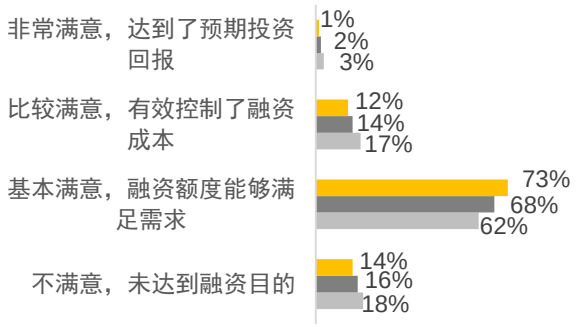

- 受访企业认为政府缓解“融资难”的有效措施

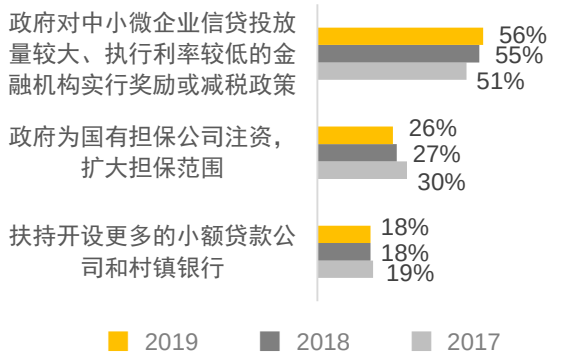

- 调查结果显示，有30%的受访企业明确表示存在资金短缺的问题。对于存在资金短缺的受访企业，38%的选择了严重或非常严重，较2018年上升了20%。
- 33%的受访企业表示所需资金将用于维持日常生产经营，35%的受访企业表示将用于扩大生产规模，仅有16%的表示将用于技术研发。
- 对于资金来源渠道，排名前三的是自筹资金、银行贷款、集团内部融资。而受访企业优先考虑的金融机构是国内四大商业银行（占51%）。73%的受访企业认为现有的融资渠道的融资额度基本能够满足现有融资需求，较去年增长5%。
- 企业能够成功融资，企业规模和盈利情况、企业声誉与信用资质是关键因素。56%的受访企业认为，政府对中小微企业信贷投放量较大、执行利率较低的金融机构实行奖励或减税政策，是缓解“融资难”问题的有效措施。
- 综上，受访企业资金短缺的问题尚不突出，但对于现有融资渠道的融资效果，大部分企业表示并未达到非常满意和比较满意的效果。因此融资效果有待进一步改善。建议重庆政府合理降低融资成本，提升金融对实体经济的服务能力。继续推进多层次资本市场建设，积极支持符合条件的企业通过资本市场进行股权融资。进一步完善融资制度安排，创新融资品种和服务。同时通过贴息、风险补偿等方式给予企业一定的融资支持，落实好对普惠金融领域贷款达到一定标准的金融机构的定向降准政策，积极运用信贷政策支持再贷款、再贴现等工具，着力加强对制造业科技创新和技术改造升级的中长期金融支持。

4.1.6 制度性交易成本

▶ **制度性交易成本对受访企业的影响程度**

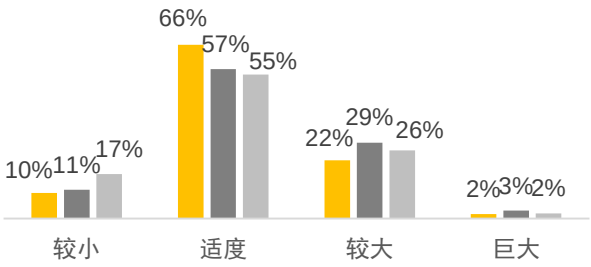

▶ **受访企业认为当前社会制度性交易成本的体量**

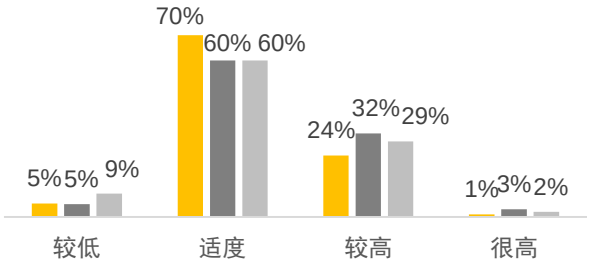

▶ **受访企业存在的制度性交易成本的主要类型**

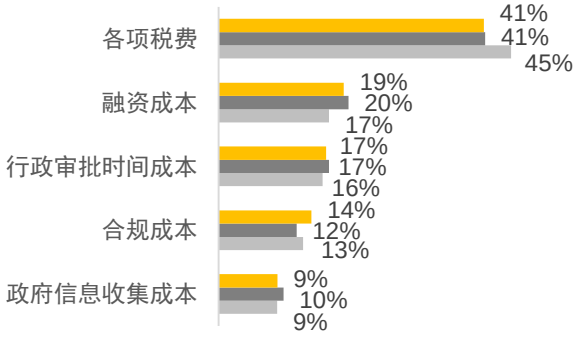

▶ **受访企业对政府出台降低制度性交易成本措施实施效果的总体满意程度**

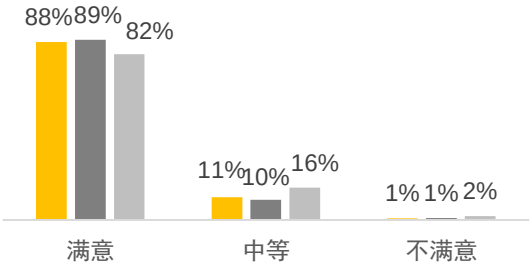

2019 2018 2017

制度性交易成本

- **受访企业对减税降费措施的满意程度**

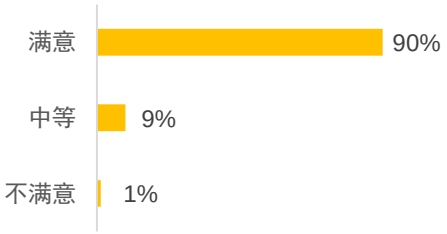

- **受访企业对深化机构改革，简政放权的满意程度**

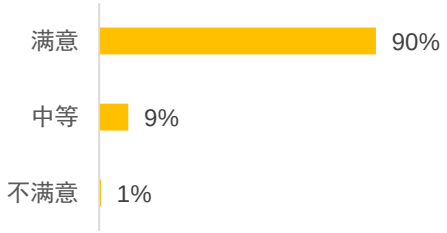

- **受访企业对健全知识产权保护体系的满意程度**

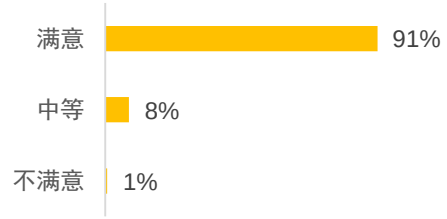

- 调查结果显示，对于制度性交易成本的影响程度，66%的受访企业选择了适度，24%的受访企业认为影响程度较大或巨大，这一评价大幅优于以前年度。
- 对于存在的制度性交易成本的主要类型，排名前三的仍然为各项税费（占41%）、融资成本（占19%）、行政审批时间成本（占17%）。
- 对于政府出台降低制度性交易成本措施实施效果、减税降费措施实施效果、简政放权实施效果，及对健全知识产权保护体系措施实施效果，90%左右的受访企业表示满意，表示不满意的企业仅不到1%。
- 综上，受访企业对政府所做出的降低制度性交易成本的努力比较认可。制度性交易成本依然集中在税费负担、融资成本和行政审批时间成本上。建议重庆政府进一步简政放权，减少微观管理事务和具体审批事项，最大限度取消政府对市场资源的直接配置，最大限度限制政府对市场活动的直接干预，进而有助于提高资源配置效率、激发各类市场主体活力。努力为企业营造良好的营商生态环境，助力企业竞争力提升，激发大众创业、万众创新的活力，同时为减税降费提供体制保障，为企业税费负担的降低腾挪空间。建议充分运用云计算、大数据开展“互联网+政务”，提升政府专业化服务能力，努力营造法治化、国际化、便利化的营商环境和公平、统一、高效的市场环境。

4.2 部分重点行业典型企业专访实录

概述

- 为了进一步深入了解企业对重庆市外商投资环境的切实感受，实事求是地反映部分重点行业目前在重庆市生产及发展中遇到的问题，安永对重庆市部分重点行业中的部分典型企业进行了实地走访，认真听取各企业相关负责人对各自企业的情况介绍，详细询问了各企业目前生产经营现状以及对重庆市外商投资环境的评价，并深入了解企业对重庆市营商环境改善的意见和建议。

- 安永将走访中听到的企业心声进行汇总整理，并分行业、以专题形式显现在本报告中，希望为进一步改善重庆市外商投资环境助力。

- 此次走访过程中涉及的要点：
  - 受访企业近几年因当地的营商环境变化而受到的影响；
  - 受访企业对当地营商环境现状的看法或评价；
  - 受访企业对进一步改善当地的营商环境的意见或建议；
  - 受访企业对未来自身的发展及重庆市营商环境发展的预期。

4.2.1 机械制造行业

▶ **走访概况**

重庆市分布着众多大型机械制造产业集群。作为领军行业，机械制造业对重庆市的产业发展和经济建设起到了举足轻重的作用。因此，此次走访选取了重庆市机械制造行业中的几家大型外商投资企业，作为本次实地访谈的重点企业，以详细地了解该类企业对当前重庆市营商环境现状的评价及对进一步改善重庆市营商环境的建议或意见。

▶ **走访内容**

➢ *营商环境变化为受访企业带来的影响*

受访的几家企业普遍反映，重庆市政府在近几年为改善当地的营商环境方面所做出的努力成效显著。在最近几年，特别是自2016年以来，营商环境的诸多方面都得到了很大改善，企业对当地的营商环境满意度逐年提高，例如能源环境、经济环境、产业配套环境以及人力资源环境等。这使得大部分受访企业表示，愿意继续在当地加大投资，扩大生产规模。

➢ *受访企业对当地营商环境现状的评价*

针对能源环境，受访企业普遍表示能源供给基本充足，能源的质量也较为满意。但有部分受访企业表示，目前感觉电力的价格偏高，因此企业的电力成本较高，但这部分企业也表示，近几年电力价格有逐年下降的趋势，因此受访企业对当地能源环境的整体评价较高。

针对人力资源环境，受访企业普遍反映，在五年以前，企业在引进高技术、高学历、外语能力强的高层次人才时，遇到过诸多障碍，特别是相较于东部沿海地区企业在引进高端人才时，难度较大。近几年人力资源环境的改善非常明显。

随着近些年外资企业的不断增加、内资企业“走出去”的意愿不断加强，高端人才的需求量越来越大。但由于之前对于外籍人才引进后的相关生活配套较为滞后，因此企业为了引进高端人才，承担了较高的人力成本。随着近几年重庆市政府对于人力资源环境以及生活配套环境的大力改善，例如通过大力扩建人才库、增加高品质国际学校和医疗机构的数量等方式，已经有越来越多的高端人才愿意常驻重庆，为重庆的经济发展贡献才智。受访企业还表示，目前高端人才的引进逐渐突破了区域限制，很多外资企业着力从广州、上海等东部沿海地区引进高端技术型或管理型人才，而不再偏向于从海外引进人才，这也为企业降低人才引进成本提供了有效途径。

此外，受访企业普遍反映，由于企业对中层人才以及一线员工的引进和培养非常重视，因此企业每年会有较大的人力成本用于中层人才和一线员工的招聘和培训。而重庆市相关政府部门也为企业提供了很多渠道助力人才引进和培养，例如合理调控最低工资标准、适当降低社会保险费率、完善户籍制度，以及为企业免费提供技能培训等，这些举措有效地改善了当地的人力资源环境。

➢ *受访企业对进一步改善营商环境的建议及对未来发展的预期*

受访企业对重庆未来的发展充满信心，同时也希望政府加大营商环境改善力度，例如完善输配电价改革措施，合理调降当地能源价格，实施更优惠的人才住房政策，制定实施国际化社区发展规划，营造国际化语言环境，为个人和企业提供更切实可行的财政税收优惠政策，营造更具吸引力的人才发展环境。

4.2.2 科技信息行业

- **走访概况**

随着科技创新理念对企业发展和社会进步的影响越来越深入，以及信息产业对产业经济的影响越来越显著，重庆市科技信息类生产企业的发展势头在近几年越来越迅猛。因此，此次走访选取了重庆市科技信息产业中的几家大型外商投资企业，作为本次实地访谈的目标企业，重点了解重庆市当地的几大相关营商环境对企业生产及发展的影响，以及企业反馈的改善建议或意见。

- **走访内容**

➢ *营商环境变化为受访企业带来的影响*

受访的几家企业普遍反映，能够深切感受到重庆市政府在近几年对科技型、创新型公司愈发重视，随之为科技创新型企业发展而实施的各项改善营商环境的举措也成效显著。在近些年，企业普遍感受到重庆市的政府职能在由管理型逐步向服务型转变，服务效率不断提高，改善营商环境的各项举措的落地也为企业带来了可观的效益，因此对整体营商环境感受良好，但也有部分企业提出存在改善空间。

➢ *受访企业对当地营商环境现状的评价*

针对能源环境，受访企业普遍表示能源供给无论从质还是从量上，基本达到了企业的要求，能够满足企业的日常生产经营需求，特别是对于水和气的供应量及价格，受访企业均较为满意。但有部分受访企业表示对于电力的供应稳定性方面，依然有改善的空间。例如在用电高峰期，出现过突然降压的情况，给企业带来了一定的经济损失。因此，对于如何有效地解决能源供应的稳定性，完善基础设施建设，从而降低企业的能源采购成本，是受访企业希望重庆市政府重点考虑和尽快解决的问题。

针对融资环境和财税政策环境方面，由于当前全球大数据、云计算、移动互联网、人工智能等新业态快速发展，以及与国际先进水平接轨的要求越来越显著，对企业的创新能力及整体制造实力的提升要求，诸多科技信息类制造企业对于科技研究与开发、产品创新与推广进行了大量的资金投入。因此大部分受访企业表示，对于产品前期研发及创新阶段有较大的融资需求。对于目前重庆市当地的融资环境，受访企业反映较为满意，能够满足企业的融资需求，特别是针对大中型企业和重点扶持企业。但也有企业反映在融资过程中，一些审批手续较为复杂，审批过程较慢，为企业及时取得资金用于产品研发或生产带来不便。

同时，鉴于科技型、创新型信息产业有提升产业竞争力、推动工业转型升级和提高社会生产及生活效率的特点，该产业受到政府的鼓励和支持。但科技信息型企业在前期产品研发及推广过程中，通常会承担较高的风险。因此，是否可以通过政府给予适当的财税优惠政策，以降低企业前期产品开发可能承担的风险，是目前诸多企业较为关心的问题。

➢ *受访企业对进一步改善营商环境的建议及对未来发展的预期*

受访企业表示非常期待政府能采取有效措施，简化融资申请的审批流程，提高融资效率，扩大融资渠道，例如采取政府产业基金与社会资本合作共同设立产业投资基金，鼓励银行业等金融机构面向本行业创新金融产品和服务，加大信贷支持和政策倾斜力度。同时对本行业企业给予适当的财税政策扶持，推动科技信息产业化、集群化发展。

4.2.3 特种材料制造行业

- **走访概况**

特种材料通常服务于下游生产制造企业，为其提供生产环节所需的特制原材料或零部件。这类行业的发展通常会影响下游制造企业的生产，而下游企业的发展又会对这类行业起到一定的制约作用。且对特种材料有需求的企业通常是较大型、有影响力的生产制造企业。因此，此次走访选取了重庆市特种材料制造行业中的几家典型外商投资企业，以详细地了解这些企业对当前重庆市营商环境现状的评价及对进一步改善重庆市营商环境的建议或意见。

- **走访内容**

➢ *营商环境变化为受访企业带来的影响*

受访的几家企业普遍表示对于重庆市当地的营商环境整体满意度较高，且在最近几年营商环境逐步提升。因此，越来越多的企业有意愿来渝投资，或已在重庆设立的企业有意愿增加投资、扩大生产规模，这也为特种材料生产企业带来了更多的机遇。大部分受访企业表示，近几年产品订单稳步增加，同时下游企业也对产品创新、产品质量提升提出了更高的要求。因此，大部分企业都在着手产品革新，以适应不断变化的客户需求，这便要求重庆市当地的相关配套环境同步提升，例如能源环境、物流环境、环保建设环境，以及产业配套环境等。

➢ *受访企业对当地营商环境现状的评价*

针对物流环境，受访企业普遍表示，重庆当地的物流服务供给较为充足，日常物流服务质量良好，能够满足企业较高的运输需求，且重庆由于特殊的地理环境和重要的经济地位，物流方式呈现多样化和综合化，主要包括公路运输、铁路运输、水路运输、航空运输、管道运输，且物流运输日趋国际化。因此，对于不同类型的特殊材料，企业可以选择不同的物流方式，方便灵活地为下游企业持续提供所需原材料或辅助材料。

但也有一些受访企业提到，对于节假日期间的物流需求，以及特殊情况下的应急物流需求，通常会遇到政府相关部门审批时间长、审批资料多、批准门槛高的情况，上述原因导致部分下游企业原材料短缺、影响生产进度的情况，进而提高了企业的生产成本和风险。

针对环保建设环境，受访企业均表示特种材料的制造过程中，废弃物的排放能够达到当地政府制定的环保标准，但也有一些企业表示，由于一些材料的特殊性，会对环境有一定影响，例如噪声污染、废水排放等，但会严格控制在环保标准要求的排放限度内，使得重庆整体的环保建设环境良好。受访企业表示，企业能在一个优良的生产生活环境中发展，这在很大程度上得益于当地政府对于环保的严格监管和执法，以及严格推行控制污染物排放许可制。

也有部分企业反映，作为一个有社会责任感的企业，在生产过程中会十分重视满足国家和地方的环保标准。但在政府的实际监管过程中，有一些对污染物排放量的监测手段还稍显不足，使得检测结果不稳定，这为企业控制废弃物排放量带来一定困难。此外，对于一些有特殊排放需求的企业，环保政策倾斜力度不够，导致企业不得不为了满足环保要求而放缓发展，在同行业竞争中处于被动地位。

➢ *受访企业对进一步改善营商环境的建议及对未来发展的预期*

受访企业希望政府推进特种材料运输物流标准化、规范化，完善应急物流需求的保障预案，确保物流系统运作快速、有序、精准、高效。此外，建议创新环境监管执法，推进检测手段的先进化、标准化，构建重庆优质的宜居宜业环境。

4.2.4 生活服务行业

- **走访概况**

生活服务行业是一个地区生产发展、经济进步的保障和标志，其在国民经济各个部门之间起到连结作用和协调作用。生活服务业的发展状况对整个经济的发展影响越来越大，对当地经济增长的驱动作用也在不断增强。因此，此次走访选取了重庆市生活服务行业中的几家大型生活服务类外资企业，作为本次实地访谈的重点企业，以详细地了解这些企业对当前重庆市营商环境现状的评价及对进一步改善重庆市营商环境的建议或意见。

- **走访内容**

➢ *营商环境变化为受访企业带来的影响*

受访的几家企业表示，近几年，随着重庆市整体的营商环境的不断提升，企业和居民的生产生活质量在不断提高，因此对于生活服务的消费意愿逐年增强，特别是对于高端服务的消费意愿逐年攀升，这也激发了生活服务业增加投资、扩大规模、做大做强的积极性。同时，由于相关配套环境的改善，例如经济环境、用地环境、物流环境、生活环境等，生活服务行业整体呈现出了强劲的发展势头。而生活服务业的发展，也带动了其他产业的发展，二者相辅相成，相互促进。因此，受访企业表示对目前重庆市当地的营商环境表示非常满意，且对未来的发展也充满了期待，大部分企业有愿意继续在当地加大投资，扩大规模，更好地服务企业和社会。

➢ *受访企业对当地营商环境现状的评价*

针对生活环境，受访企业普遍表示受益于重庆市政府一直以来对生活环境改善所作的努力，当地的生活环境有较大改善，特别是针对居民的生活环境，从生活便利性、环境的宜居性，到消费多元化、社区国际化等角度，均能感受到居民对于重庆的生活质量在不断提高，幸福感在不断增强。因此，生活服务业的各类企业均向着提供更优、更新、更贴心的服务而努力。

且近几年，随着重庆越来越重视旅游业的发展，着力于城市环境建设及景区配套改造，吸引了越来越多的游客来重庆旅游消费，这也很大程度上带动了生活服务业的发展。受访企业表示政府可以借此契机，进一步改善重庆当地的生活环境，吸引更多的企业和才人来重庆投资和生活，从而带动生活服务业的健康发展。

针对政务服务环境，受访企业也表示对当前政府的政务服务水平比较满意，服务效率和服务质量都有很大提高，很多审批服务更加便民化，例如对一些涉企经营许可事项采取取消审批、审批改为备案、实行告知承诺、优化准入服务等改革方式，逐步整合涉企证照，减少证照数量，极大提高了行政服务效率。但也有一些企业，特别是中小型生活服务机构提出，目前针对中小型企业，政府在处理审批事项时有些环节依然有些复杂，且由于缺乏政府办事机构与企业之间常态化联系沟通机制，导致企业在办理一些非常规化的行政事项时，容易多跑“冤枉路”，导致办事效率不高。

➢ *受访企业对进一步改善营商环境的建议及对未来发展的预期*

受访企业建议重庆市相关政府部门进一步加强公共基础设施建设，合理配置土地、能源、网络等资源，促进公共服务体系的多元化、先进性建设，鼓励服务创新升级，深化市民文明素养提升，最终带动生活服务业的健康、全面发展。同时，在政务服务方面，建议在处理行政审批事项时，加快推进一个部门统一接收、转送申请材料，各相关部门同步审批、分别作出审批决定的并联审批方式，提高政府的政务服务效率。

结束语

通过对873份完成问卷调查的分析，以及对部分重点行业典型企业进行实地走访，重庆市外商投资企业协会和安永获取了大量的数据以及实际案例。

在基础环境建设、市场环境、政策与政府服务环境、生活环境方面，受访企业对重庆市的总体评价较高。

外资选择在重庆投资落户方面，受访企业表示最大原因是，重庆市作为中国西部地区唯一的直辖市，在吸引外商投资企业落户方面的优势显著。外商投资企业在重庆注册的行政区域，主要集中在中心城区，其中基本以两江新区大范围为主。

经营方面，在GDP增速放缓的大背景下，2019年表示经营更困难的受访企业显著上升，达到了55%。因此，如何稳住经济发展，如何保持持续增长，如何培育新的经济增长点，将成为重庆市吸引外商投资企业的一个重要课题。

企业信心指数以及未来投资意向方面，57%的受访企业对未来两年在中国的发展前景表示出乐观，三成左右的受访企业态度中立，仅有8%的受访企业表示悲观。68%的受访企业表示未来在中国有扩大现有规模、投资新项目、并购等投资意向，该比例与2018年相比增长了7%。一旦这些外资企业继续投资重庆，那么相较于其他区县，渝北区和江北区对外资企业更具有吸引力。

成本方面，受访企业对能源成本、物流成本、当前税收优惠政策满意度较高（积极评价了国家实施减税降费的措施），对人工成本、税费负担满意度相对较低，主要认为近年来人工成本逐渐升高，五险一金和残保金等政府收费负担仍然较重。在融资成本和制度性交易成本方面，受访企业目前表示尚属正常。

企业专访方面，来自机械制造行业、科技信息行业、特种材料制造行业和生活服务行业的受访企业普遍认为重庆市政府近年来为改善当地营商环境在各方面所做出的努力成效显著，受访企业对重庆未来的发展充满信心。

总体而言，重庆市投资环境的综合优势日益显现。重庆市的外商投资企业已具备一定规模，给重庆市经济发展带来巨大能量。

2019年4月习近平总书记亲临重庆视察指导，对重庆提出“两点”定位、“两地”“两高”目标、发挥“三个作用”和营造良好政治生态的重要指示要求，为新时代重庆改革发展导航定向。

2019年10月22日，重庆市全面融入共建“一带一路”加快建设内陆开放高地推进大会召开。市委书记陈敏尔出席大会并讲话。他强调，要深入贯彻落实习近平总书记对重庆提出的重要指示要求，坚定贯彻新发展理念，更加注重从全局谋划一域、以一域服务全局，全面融入共建“一带一路”和长江经济带发展，培育内陆开放新优势，在西部地区带头开放、带动开放，为加快形成陆海内外联动、东西双向互济开放格局作出新贡献。重庆市将继续营造国际化、法治化和便利化的营商环境，与在渝外商投资企业和拟在渝投资的外国投资者一起，共创良好、互助、共赢的外商投资环境！

版权声明

重庆市外商投资企业协会与安永（中国）企业咨询有限公司对于《2019年重庆市外商投资环境测评报告》共同享有版权，任何第三方未经所有版权人的事先书面授权，不得转载、摘编，或以任何其他方式使用其中的相关信息和调查成果或用于其它商业用途。